

LEGENDE

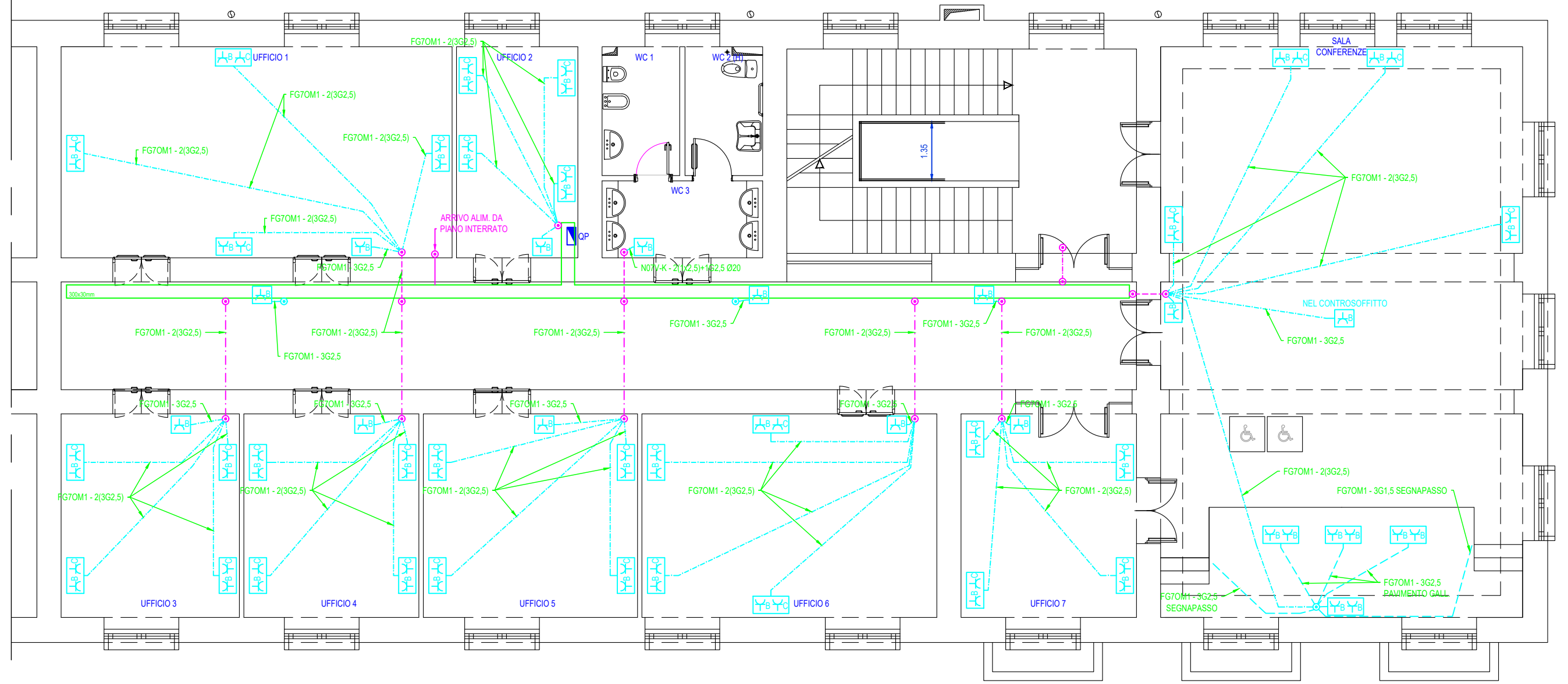
LEGENDA SIMBOLI ELETTRICI	
	INTERRUTTORE DI COMANDO UNIPOLARE
	INTERRUTTORE DI COMANDO BIPOLARE
	DEVIATORE UNIPOLARE
	VARIATORE DI INTENSITÀ
	INTERRUTTORE UNIPOLARE A TIRANTE
	PULSANTE UNIPOLARE
	PULSANTE UNIPOLARE CON SEGN. LUMINOSA
	PULSANTE PROTETTO
	INTERRUTTORE AUTOMATICO
	PULSANTE A TIRANTE
	PIUNTO LUCE
	PIUNTO LUCE A PARETE
	LAMPADA DI SEGNALEZIONE
	PROIETTORE
	APPARECCHIO DI ILLUMINAZIONE SU PALO
	APPARECCHIO DI ILLUMINAZ. DI EMERGENZA
	APPARECCHIO DI ILLUMINAZ. DI EMERGENZA CON PITTOGRAMMA RETROILLUMINATO
	PRESA 2P+T - 16A
	PRESA CON INTERRUTTORE UNIPOLARE
	PRESA CON INTERRUTTORE DI BLOCCO
	PRESA CON INTERR. DI BLOCCO E FUSIBILI
	TORRETTA PRESA A PAVIMENTO
	CONDUTTORA ASCENDENTE
	CONDUTTORA DISCENDENTE
	CONDUTTORA PASSANTE
	CASSETTA DI CONNESSIONE
	CASSETTA TERMINALE
	QUADRO ELETTRICO
	QUADRO ELETTRICO (ESCLUSO)
	SERRATURA ELETTRICA
	SUONERIA
	SIRENA
	SCALDA ACQUA
	VENTILATORE
	ALTOPARLANTE
	CITOFONO POSTO INTERNO
	RACK DATI
	PRESA MICROFONO
	MICROFONO
	MOTORE ASINCRONO TRIFASE
	MOTORE ASINCRONO MONOFASE
	PRESA TELEFONICA RJ 11
	PRESA TRASMISSIONE DATI RJ 45 CAT. 6
	PRESA TV TERRESTRE
	PRESA TV SATELLITARE
	ALLARME LUMINOSO E SONORO WC H
	NODO EQUIPOTENZIALE
	PULSANTE DI EMERGENZA SOTTO VETRO CON SEGNALEZIONE DI FUNZIONAMENTO
	RIVELATORE DI PRESENZA A DOPPIA TECNOLOGIA
	UNITÀ ROOF TOP
	POMPA DI CALORE
	RECUPERATORE DI CALORE
	FANCOIL
	ESTRATTORE
	CONDUTTORA IN PVC PER CAVI ELETTRICI POSTA A VISTA (COLORE VARIABILE)
	CONDUTTORA IN PVC PER CAVI ELETTRICI POSTA SOTTO INTONACO (COLORE VARIABILE)
	CONDUTTORA IN PVC PER CAVI ELETTRICI POSTA NEL CONTROSOFFITTO (COLORE VARIABILE)
	CANALE METALLICO PER CAVI ELETTRICI

PER LA DENOMINAZIONE DEI QUADRI E PER LE SEZIONI DEI CAVI DEI CIRCUITI DI DISTRIBUZIONE SI FACCIÀ RIFERIMENTO AGLI SCHEMI UNIFILARI DEI QUADRI.
NON SONO AMMESSE RIDUZIONI DELLE SEZIONI DEI CAVI PREVISTI.
PER LA SEZIONE DEI CONDUTTORI SI FACCIÀ RIFERIMENTO AGLI SCHEMI UNIFILARI DEI QUADRI ELETTRICI.

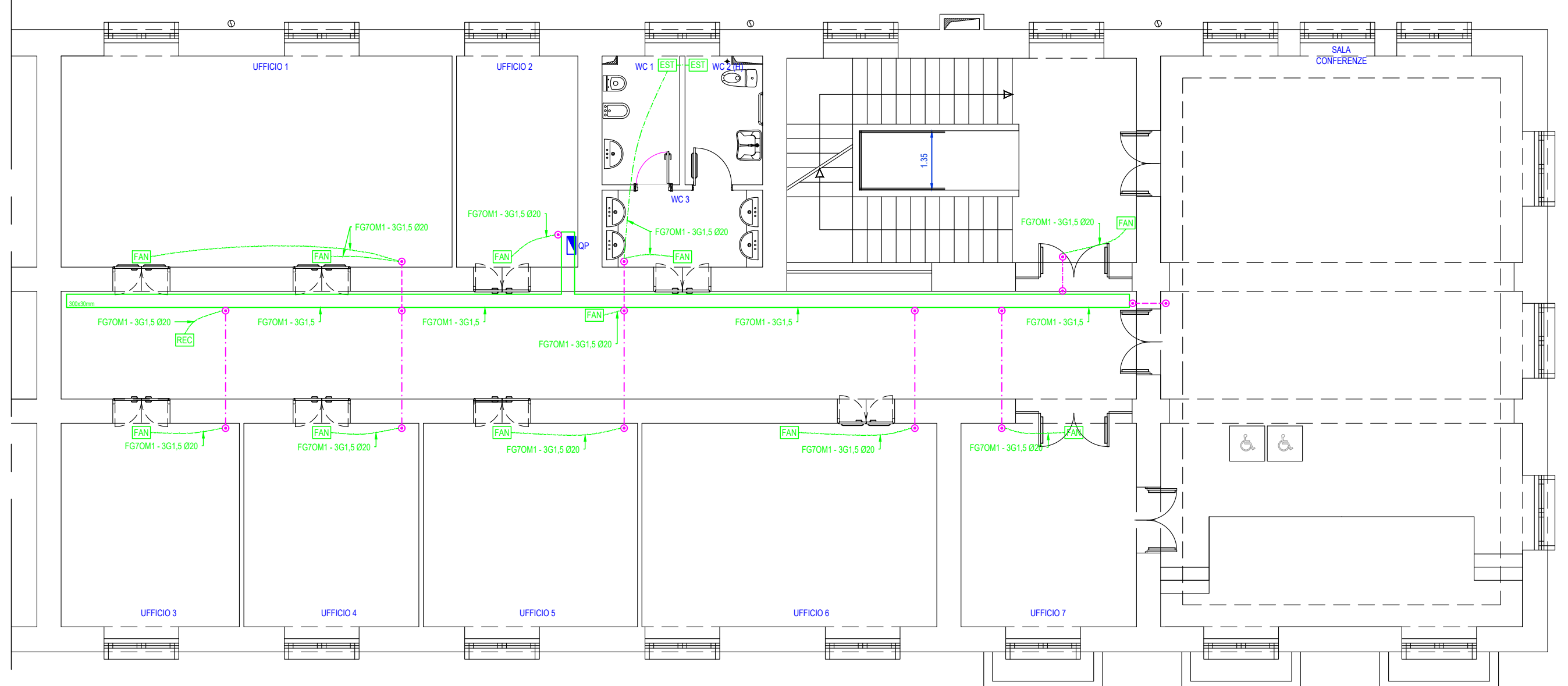
LEGENDA PRESE INTERBLOCCATE	
	PRESA CEE FUSIBILATA INTERBLOCCATA 3P+N+T - 32A
	PRESA CEE FUSIBILATA INTERBLOCCATA 3P+N+T - 16A
	PRESA CEE FUSIBILATA INTERBLOCCATA 3P+T - 32A
	PRESA CEE FUSIBILATA INTERBLOCCATA 3P+T - 16A
	PRESA CEE FUSIBILATA INTERBLOCCATA 2P+T - 16A

LEGENDA PRESE	
	PRESA 2P+T - 10/16A CON TERRA CENTRALE - ALIMENTAZIONE ORDINARIA
	PRESA 2P+T - 10/16A CON TERRA LATERALE (SCHUKO) E CENTRALE - ALIMENTAZIONE ORDINARIA
	PRESA 2P+T - 10/16A CON TERRA LATERALE (SCHUKO) E CENTRALE - ALIMENTAZIONE DA UPS

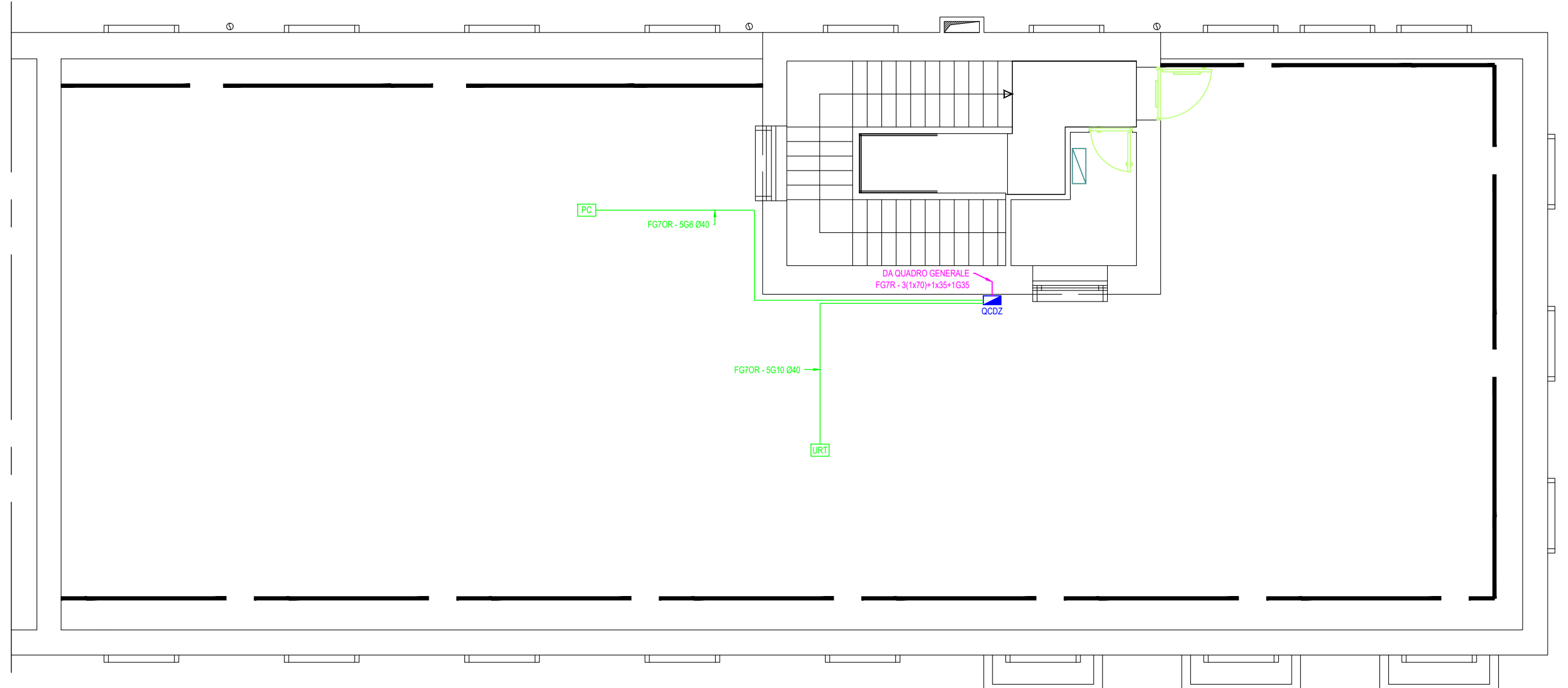
PIANTA IMPIANTO DI F.M.
scala 1:100



PIANTA IMPIANTO DI ALIMENTAZIONE CONDIZIONAMENTO PIANO 1°
scala 1:100



PIANTA IMPIANTO DI ALIMENTAZIONE CONDIZIONAMENTO COPERTURA
scala 1:100



Camera di Commercio
Latina

C.C.I.A.A. DI LATINA
Viale Umberto I, 80
04100 LATINA

RESPONSABILE DEL PROCEDIMENTO: Dr.ssa Sabina Alessia Balestrieri

Lavori di restauro e di risanamento conservativo
della sede della C.C.I.A.A. di Latina in via Diaz, 3

"Stralcio primo piano"
PROGETTO ESECUTIVO

TAVOLA

IE 02

SCALA 1:100

EDILE/IMPIANTI

PROGETTO

PIANTA PIANO PRIMO quota +5.50 m

PIANTE IMPIANTO DI FORZA MOTRICE

PIANTE IMPIANTO ALIMENTAZIONE CONDIZIONAMENTO



INGEGNERIA E GLOBAL SERVICE PER
LE CAMERE DI COMMERCIO ITALIANE



Sede legale: Piazza Sallustio, 21 - 00187 Roma
C.F./P.I. 04786421000
Capitale Sociale € 1.318.941,00

Direzione Tecnica ed Amministrativa:
Corso Regio Parco, 29 - 10152 Torino

DIRETTORE TECNICO: Arch. Sandro Peritore

PROGETTISTA Arch. Sandro Peritore

CAPO PROGETTO Ing. Andrea Giarretto

CONSULENTI
OPERE EDILI: Ing. Jessica Suanno
IMPIANTI FLUIDOMECCANICI: Ing. Silvano Dalla Libera
IMPIANTI ELETTRICI: Ing. Marco Bertocchi

REV.	PROTOCOLLO	DATA	DESCRIZIONE	REDATTO	VERIFICATO
0	T2/41061/PP/11/----	Aprile 2016	emissione	Suanno	Peritore
1	-	-	-	-	-
2	-	-	-	-	-