

IMMOBILI DI PROPRIETÀ DELL'ENTE CAMERALE - STATO PATRIMONIALE AL 31 DICEMBRE 2014

Descrizione Unità Immobiliari	Valore lordo 31.12.2013 (A)	Spese incrementi in corso ed accantonate (B)	Spese incrementi Anno 2014 (C)	Valore lordo 31.12.2014 D = (A+B+C)	% amm. (E)	Quota amm. Anno 2014 F= (D*E)	F.do Amm.to Anno 2013 (G)	F.do Amm.to Anno 2014 H= (F+G)	Valore cont. res. 31.12.2014 (D-H)	Valore realizzo superiore a valore res. contabile
Sede Camerale V. Umberto I, n.80, Latina	4.142.606,65		3.660,00	4.146.266,65	3%	-	1.627.867,97	1.627.867,97	2.518.398,68	6.318.000,00
Appartamento Via Diaz, n.2, Latina	337.821,63			337.821,63	3%	-	124.593,33	124.593,33	213.228,30	776.340,00
Appartamento Via Diaz, n.12, Latina	230.627,47			230.627,47	3%	-	99.947,62	99.947,62	130.679,85	
Immobile ex sede Via Diaz, n.3, Latina	813.180,18	77.466,00		813.180,18	3%	-	325.655,02	325.655,02	487.525,16	2.019.850,00
Nuda proprietà del locale di v. Umberto I, n.62, Lt	187.008,25			187.008,25	3%	5.610,25	67.010,38	72.620,63	114.387,62	
Locali siti in v. C.Alberto n. 22	1.760.568,98			1.760.568,98	3%	52.817,07	474.864,03	527.681,10	1.232.887,88	
TOTALE GENERALE	7.471.813,16	77.466,00	3.660,00	7.475.473,16		58.427,32	2.719.938,35	2.778.365,67	4.697.107,49	

N.B. Il valore iniziale dei beni immobili, relativo ai primi 4 cespiti, è stato determinato all'01/01/1998, applicando la metodologia di cui al DPR n. 131/1986 (Valore automatico fiscale).



MOVIMENTO CESPITI - ANNO 2014

DESCRIZIONE BENI	VALORE BENI AL 31.12.2013 (A)	ACQUISTI 2014 (B)	ALIENAZIONI 2014 (C)	VALORE BENI AL 31.12.2014 D=(A+B-C)	FONDO AMM.NTO AL 31.12.2013 (E)	STORNO FONDO (E) PER (F)	QUOTA AMM.NTO 2014 (G)	FONDO AMM.TO AL 31.12.2014 H=(E-F+G)	VALORE RES. CONTAB. 2014 I=(D-H)	VALORE DI VENDITA	PLUS (+) ALIENAZ. BENI	MINUS (-) ALIENAZ. BENI
Macchinari, apparecchi. e attr.	55.208,40	8.879,88	-	64.088,28	53.771,50	-	944,10	54.715,60	9.372,68	-	-	-
Arredamento	146.633,92	-	168,00	146.465,92	133.766,65	163,73	6.939,33	140.542,25	5.923,67	-	-	4,27
Impianti comunicazione	141.652,34	-	46.347,11	95.305,23	109.884,45	46.347,05	19.702,25	83.239,65	12.065,58	-	-	0,06
Impianti specifici	80.159,32	22.191,80	-	102.351,12	68.639,07	-	10.984,44	79.623,51	22.727,61	-	-	-
Mobili	570.090,19	756,40	2.341,32	568.505,27	555.512,32	2.341,27	7.450,44	560.621,49	7.883,78	-	-	0,05
Macch.electronic. e elettromecc.	256.573,94	2.547,71	55.143,25	203.978,40	226.060,31	55.115,26	12.919,95	183.865,00	20.113,40	-	-	27,99
Autovetture	51.894,90	-	-	51.894,90	51.894,90	-	-	51.894,90	-	-	-	-
Software	902,29	-	5.467,70	452,58	Ammortamento in conto	5.467,70	449,71	Ammortamento in conto	452,58	-	-	-
Licenze d'uso	702,00	-	-	234,00	Ammortamento in conto	-	468,00	Ammortamento in conto	234,00	-	-	-
Opere d'arte	38.031,27	-	-	38.031,27	Beni non suscettibili di ammortamento		-	-	38.031,27	-	-	-
Biblioteca	673,46	-	-	673,46	Beni non suscettibili di ammortamento		-	-	673,46	-	-	-
TOTALE	1.342.522,03	34.375,79	109.467,38	1.271.980,43	1.199.529,20	109.435,01	59.858,22	1.154.502,40	117.478,03	-	-	32,37



Tab. 1,1: Spese di manutenzione su beni di terzi

ANNO DELLA SPESA	SPESE DI MANUTENZIONE SU BENI DI TERZI	%	VALORE NETTO IMMOBILIZZAZIONI IMMATERIALIALI 31/12/2013	QUOTA AMMORTAMENTO ANNO 2014	TOT. AMMORTIZZATO 31/12/2014	VALORE NETTO IMMOBILIZZAZIONI IMMATERIALIALI AL 31/12/2014
2010	52.520,00	25%	52.520,00		52.520,00	-
2011	5.492,92	25%	1.373,23	1.373,23	5.492,92	-
2012	-		-	-		-
2013	5.808,00	75%	4.356,00	4.356,00	5.808,00	-
TOTALE	63.820,92		58.249,23	5.729,23	63.820,92	-

Tab. 1,2: Spese di manutenzione su beni di terzi

ANNO DELLA SPESA	SPESE DI MANUTENZIONE SU BENI DI TERZI	%	VALORE NETTO IMMOBILIZZAZIONI IMMATERIALIALI 31/12/2013	QUOTA AMMORTAMENTO ANNO 2014	TOT. AMMORTIZZATO 31/12/2014	VALORE NETTO IMMOBILIZZAZIONI IMMATERIALIALI AL 31/12/2014
2014	38.271,53	6,67%		2.552,71	2.552,71	35.718,82
TOTALE	38.271,53			2.552,71	2.552,71	35.718,82

Tab. 2: Costi relativi a progetti pluriennali

ANNO DELLA SPESA	RAZIONALIZZAZIONE ARCHIVIO CAMERALE	%	VALORE NETTO IMMOBILIZZAZIONI IMMATERIALIALI 31/12/2013	QUOTA AMMORTAMENTO ANNO 2014	TOT. AMMORTIZZATO 31/12/2014	VALORE NETTO IMMOBILIZZAZIONI IMMATERIALIALI AL 31/12/2013
2013	10.163,96	20%	2.032,79	2.032,79	4.065,58	6.098,38
2014	1.737,00	20%		347,40	347,40	1.389,60
TOTALE	11.900,96		2.032,79	2.380,19	4.412,98	7.487,98
ANNO DELLA SPESA	NUOVO SITO CAMERALE	%	VALORE NETTO IMMOBILIZZAZIONI IMMATERIALIALI 31/12/2013	QUOTA AMMORTAMENTO ANNO 2014	TOT. AMMORTIZZATO 31/12/2014	VALORE NETTO IMMOBILIZZAZIONI IMMATERIALIALI AL 31/12/2013
2013	9.082,90	33%	3.027,63	3.027,63	6.055,26	3.027,64
2014						
TOTALE PROG. PLUR.	20.983,86		5.060,42	5.407,82	10.468,24	10.515,62



ELENCO IMMOBILIZZAZIONI FINANZIARIE CAMERALI
PARTECIPAZIONI IN SOCIETA' CONTROLLATE

Denominazione sociale	Capitale sociale sottoscritto (A)	N° Azioni o quote (B)	Valore Nominale (A/B)	Capitale sociale sottoscritto CCIAA LT (C)	N° Azioni o quote CCIAA LT (D)	Decimi Capitale da versare (E)	peso % (E)	Patrimonio Netto (F)	Valore Unitario (F/B)	Partecipaz. CCIAA LT 31.12.2014 (compreso copertura perdite) G=(F*E)	Partecipaz. CCIAA LT come da consuntivo 2013 (H)	Copertura perdite/ contributo fondo consortile (I)	Rivalutaz. Svalutaz. Anno 2014 G-H	Liquidazione partecipate
SECI SpA (in liquidazione) (1)	260.000	5.000	52,00	255.580	4915		98,30%	491,00	0,10	46.226,56	46.226,56	45.743,91	-	
STEP S.r.l. in liquidazione (2)	50.000	1	50.000,00	50.000	1		100,00%			-	0,00	63.301,00	-709,94	
Intrafidi S.p.A. in liquidazione (3)										-	417.886,19			417.886,19
Ulisse S.c.p.a. in liquidazione (4)	200.000	5.000,00	40,00	197.600			98,80%	134.028,00		196.890,06	197.600,00	64.470,40	-709,94	
TOTALE	510.000			503.180				134.519		243.116,62	661.712,75	173.515,31	-709,94	417.886,19

(1) I dati indicati nella colonna (G) si riferiscono al bilancio dell'esercizio 2013, in quanto alla data di redazione del presente consuntivo, il bilancio 2014 non è ancora pervenuto, ne consegue che anche il patrimonio netto di cui alla colonna (F) è al 31/12/2013.

(2) I dati indicati nella colonna (G) si riferiscono al bilancio dell'esercizio 2013, che presenta un deficit pari ad E 195.105 (2). I dati indicati nella colonna (G) si riferiscono al bilancio dell'esercizio 2013, che presenta un deficit pari ad E 195.105.

(3) Procedura di liquidazione conclusa nel mese di gennaio 2014.

(4) La perdita 2013 è stata ripianata nel 2014 utilizzando le risorse destinate al fondo consortile nell'ambito dell'attività promozionale

PARTECIPAZIONI IN SOCIETA' COLLEGATE

Denominazione sociale	Capitale sociale sottoscritto (A)	N° Azioni o quote (B)	Valore Nominale (A/B)	Capitale sociale sottoscritto CCIAA LT (C)	N° Azioni o quote CCIAA LT (D)	Decimi Capitale da versare (E)	peso % (E)	Patrimonio Netto (F)	Valore Unitario (F/B)	Partecipaz. CCIAA LT 31.12.2014 (compreso copertura perdite) G=(F*E)	Partecipaz. CCIAA LT come da consuntivo 2013 (H)	Copertura perdite/ contributo fondo consortile (I)	Rivalutaz. Svalutaz. Anno 2014 G-H	Utilizzo riserve di partecipazione
CAT Confcom. Scrl (1)	26.000,00	104	250,00	10.250,00	41		39,42%	16.890,00	162,40	6.658,24	8.563,67		-1.824,25	81,18
TOTALE	26.000,00			10.250,00				16.890,00		6.658,24	8.563,67	-	-1.824,25	-

(1) I dati indicati nella colonna (G) si riferiscono al bilancio dell'esercizio 2012, in quanto alla data di redazione del presente consuntivo il bilancio 2013 non è ancora pervenuto, ne consegue che anche il patrimonio netto di cui alla colonna (F) è al 31/12/2012. La perdita 2012 è stata ripianata nel 2013 utilizzando l'apposito progetto in carico all'attività promozionale quale contributo al fondo consortile



ELENCO IMMOBILIZZAZIONI FINANZIARIE CAMERALI

ALTRE PARTECIPAZIONI ALLA DATA DEL 31/12/2006

Denominazione sociale	Capitale sociale (A)	N° Azioni o quote (B)	Valore Nominale (A/B)	Cap. Soc. sottoscritto CCIAA LT (C)	N° Azioni o quote CCIAA (D)	peso % (E)	Partecipaz. CCIAA (N.B) (F)	Svalutazione 2014 (H)	Totale partecipaz.al 31/12/2014 (I)
Infocamere ScpA.	17.670.000	5.700.000	3,10	92.767,50	29.925	0,525%	279.732,02		279.732,02
Società Logistica Merici S.p.A. in liquid.	7.859.195	152.192	51,64	212.860,08	4.122	2,71%	184.378,59		184.378,59
Tecno Holding SpA	25.000.000	1.808.251,482	0,014	163.581,00	11.831,823	0,65%	1.554.182,29		1.554.182,29
PRO.SVI. SpA in liquidazione	11.029	11.029	1,00	1.787,80	1.788	16,21%	0,00		-
MOF SpA	516.450	1.000	516,45	36.151,50	70	7,00%	32.338,53		32.338,53
IMOF SpA	17.043.180	33.000	516,46	247.900,80	480	1,45%	213.053,17		213.053,17
A.L.E.A. S.p.A.	3.000.000	30.000	100,00	117.600,00	1.176	3,92%	115.111,10		115.111,10
ISNART SpA	1.046.500	1.046.500	1,00	12.900,00	12.900	1,23%	13.347,38		13.347,38
Borsa Merici Telematica Italiana S.c.p.A.	2.387.372	7.968	299,62	299,62	1	0,013%	296,79		296,79
Compagnia dei Monti Lepini ScpA	234.000	234.000	1,00	14.000,00	14.000	5,98%	21.061,92		21.061,92
Palmer Srl	685.020			89.530,00	1	13,07%	83.176,85		83.176,85
Retecamere Srl in liquidazione	242.356	242.356	1,00	854,59	854,59	0,35%	6.282,97	5.428,38	854,59
Terme di Suio Srl	51.600		---	5.000,00	1	9,69%	3.292,47		3.292,47
TOTALI				995.232,89			2.506.254,08	5.428,38	2.500.825,70

N.B.: con il D.p.r. 254/2005 a partire dal 2007 le partecipazioni azionarie in società non controllate o collegate vengono valutate al costo storico, fatte salve le rivalutazioni con il metodo del patrimonio netto risultanti dal consuntivo 2006.

ALTRE PARTECIPAZIONI ACQUISITE DALL'ANNO 2007

Denominazione sociale	Capitale sociale (A)	N° Azioni o quote (B)	Valore Nominale (A/B)	Cap. Soc. sottoscritto CCIAA LT (C)	N° Azioni o quote CCIAA (D)	peso % (E)	Partecipaz. CCIAA (N.B) (F)	Svalutazione 2014 (H)	Totale partecipaz.al 31/12/2013 (I)
Tecnoservicecamere S.c.p.A.	1.318.941	2.536.425	0,52	4.409,08	8.479	0,334%	7.993,84		7.993,84
Job Camere S.r.l.	600.000			1.890,00		0,32%	1.629,50		1.629,50
I.C. - Outsourcing S.c.r.l.	372.000			1.171,80		0,32%	1.011,50		1.011,50
Mondimpresa	448.456			800,00		0,18%	800,00		800,00
Consorzio Svil. Indust. Sud Pontino (1)	2.000.000			188.679,20		9,43%	9.433,99		9.433,99
Universitas mercatorum	348.864		1,00	2.925,00		0,84%	6.084,00		6.084,00
TOTALI				199.875,08			26.952,83	-	26.952,83

(1) In occasione dell'aumento di C.S. a titolo oneroso avvenuto nel corso del 2009, in attuazione del provvedimento della Giunta Camerale, sono stati assegnati a titolo gratuito euro 179.245,24, ad integrazione delle quote versate dall'Ente pari ad euro 9.433,99.



BILANCIO D'ESERCIZIO 2014

Tabella 1): Ai sensi del D.M. n. 245 del 20/04/1995 e del D.M. del 17/11/1995, restituiscono a fine servizio la quota capitale e gli interessi, alcolati al tasso del 1,5% semplice, a seguito dell'applicazione del Dec. Min. Ind. dell'11 marzo 1999.

Nominativo	Erogazione	Prestito iniz. concesso		Interessi mat. al 31.12.14	Totale da rest. al 31.12.2013	Interessi mat. nel 2014	Tot. restituito nel 2014	Tot. da restituire al 31.12.2014	Montante al 26/06/1995
		lire	euro						
1) Cecere Rosario	m. 1087 del 16/09/86	15.000.000	7.746,85	10.535,98	18.104,43	178,40		18.282,83	11.893,17
3) Lucci Annunziata	m. 276 del 10/03/88	12.000.000	6.197,48	7.406,84	13.471,57	132,75		13.604,32	8.849,73
4) Perrone Maria	m. 137 del 3/02/89	19.000.000	9.812,68	10.803,05	20.414,57	201,16		20.615,73	13.410,75
5) Perrone Maria (2)	m. 844 del 8/06/94	6.440.000	3.325,98	2.058,13	5.331,57	52,54		5.384,11	3.502,40
7) Luciano Giuseppe	m. 1449 del 23/10/95	6.000.000	3.098,74	1.614,02	4.666,28	46,48		4.712,76	3.098,74
8) Catuzzi Lamberto	m. 1727 del 11/12/95	3.600.000	1.859,24	960,67	2.792,02	27,89		2.819,91	1.859,24
9) Luciano Giuseppe (2)	m. 478 del 2/04/96	3.500.000	1.807,60	901,57	2.682,06	27,11		2.709,17	1.807,60
11) Lucci Annunziata (2)	m. 589 del 22/04/96	19.500.000	10.070,91	4.995,17	14.915,02	151,06		15.066,08	10.070,91
TOTALI		85.040.000	43.919,48	39.275,43	82.377,52	817,39	-	83.194,91	



Tabella 2): Prestiti concessi al personale - Restituzione mensile interessi e capitale a fine servizio

Nominativo	Provvedimento	Erogazione	Totale prestiti da restituire al		Prestiti concessi nel 2014	Prestito restituito nel 2014	Tot. Interessi 2004 da restituire a fine servizio*	Totale prestiti da restituire al		Prestiti concessi	Interessi mensili	Totale interessi anno 2014
			31/12/2013	31/12/2014				31/12/2013	31/12/2014			
1) Comito Anna Maria	n. 73 del 25/02/97	m. 846 del 28/04/97	14.948,69	14.948,69			487,90	14.948,69	14.460,79	18,08	216,96	
3) Onorati Luigina	n. 342 del 3/09/97	m. 1883 del 9/09/97	8.008,23	8.008,23			261,38	8.008,23	7.746,85	9,68	116,16	
4) Catuzzi Lamberto	n. 44 del 3/03/98	m. 767 del 24/03/98	2.295,69	2.295,69			74,93	2.295,69	2.220,76	2,78	33,36	
5) Di Manno Sabrina	n. 202 del 21/07/98	m. 2053 del 23/07/98	2.936,35	2.936,35			95,84	2.936,35	2.840,51	3,55	42,60	
6) Conti Giovanni	n. 339 del 7/12/98	m. 3631 del 21/12/98	2.669,41	2.669,41			87,13	2.669,41	2.582,28	3,23	38,76	
7) Para Enzo	n. 50 del 8/03/99	m. 710 del 15/03/99	10.677,64	10.677,64			348,50	10.677,64	10.329,14	12,91	154,92	
9) Rampini dr. Antonio	n. 144 del 13/05/99	m. 1391 del 4/06/99	53.388,20	53.388,20		53.388,20	1.742,51	-	51.645,69			
10) Lucci Annunziata	n. 168 del 15/06/99	m. 1528 del 18/06/99	3.202,23	3.202,23			104,52	3.202,23	3.097,71	3,87	46,44	
12) Onorati Luigina (2)	n. 269 del 20/09/99	m. 2147 del 6/10/99	4.804,94	4.804,94			156,83	4.804,94	4.648,11	5,81	69,72	
13) Fanit Ida	n. 308 del 16/11/99	m. 2489 del 1/12/99	3.737,18	3.737,18			121,98	3.737,18	3.615,20	4,52	54,24	
14) Catuzzi Lamberto (2)	n. 341 del 21/12/99	m. 2689 del 22/12/99	8.542,11	8.542,11			278,80	8.542,11	8.263,31	10,33	123,96	
15) Rampini Antonio (2)	n. 115 del 28/05/2001	m. 974 del 13/06/2001	56.057,61	56.057,61		56.057,61	1.829,64	-	54.227,97			
16) Para Enzo (2) (**)	n. 18 del 4/02/2002	m. 18 del 4/02/2002	20.739,28	20.739,28			871,26	20.739,28	20.739,28	20,15	241,8	
17) Para Enzo (3)	n. 18 del 4/02/2002	m. 241 del 12/02/02	26.694,10	26.694,10			871,26	26.694,10	25.822,84	32,28	387,36	
19) Di Manno Sabrina (2)	n. 188 del 01/10/02	m. 1578 del 03/10/02	5.168,70	5.168,70			168,70	5.168,70	5.000,00	6,25	75,00	
20) Cicconi Paolo	n. 187 del 01/10/02	m. 1577 del 03/10/02	2.584,35	2.584,35			84,35	2.584,35	2.500,00	3,13	37,56	
21) Perrone Maria	n. 202 del 15/11/02	m. 1784 del 18/11/02	5.478,82	5.478,82			178,82	5.478,82	5.300,00	6,63	79,56	
22) Tignola Concetta	n. 203 del 15/11/02	m. 1785 del 18/11/02	5.168,70	5.168,70			168,70	5.168,70	5.000,00	6,25	75,00	
23) Spagnoli Domenico	n. 4 del 10/01/03	m. 60 del 13/01/03	3.721,46	3.721,46			121,46	3.721,46	3.600,00	4,50	54,00	
24) Martinelli M. Assunta	n. 31 del 07/02/03	m. 277 del 10/02/03	7.236,18	7.236,18			236,18	7.236,18	7.000,00	8,75	105,00	
25) Sibillo Lucia	n. 32 del 07/02/03	m. 278 del 10/02/03	9.510,41	9.510,41			310,41	9.510,41	9.200,00	11,50	138,00	
26) Dell'Aquila Roberta	n. 47 del 27/02/03	m. 436 del 04/03/03	9.510,41	9.510,41			310,41	9.510,41	9.200,00	11,50	138,00	
27) Nasi Maria	n. 58 dell'11/03/03	m. 510 del 10/03/03	20.623,11	20.623,11			673,11	20.623,11	19.950,00	24,94	299,28	
28) Comito Annamaria (2)	n. 112 del 26/05/03	m. 958 del 11/06/03	20.674,79	20.674,79			674,79	20.674,79	20.000,00	25,00	300,00	
29) Cicconi Paolo (2)	n. 176 del 3/10/03	m. 1651 del 9/10/03	2.584,35	2.584,35			84,35	2.584,35	2.500,00	3,13	37,56	
31) Di Lorenzo Annamaria	n. 64 del 20/04/04	m. 642 del 28/4/04	5.623,34	5.623,34			123,34	5.623,34	5.500,00	6,88	82,56	
32) Perrone Maria (2)	n. 159 del 22/10/04	m. 971 del 25/10/04	5.528,40	5.528,40			28,40	5.528,40	5.500,00	6,88	82,56	
33) Lucci annunziata (2)	n. 180 del 29/11/04	m. 1134 del 30/11/04	14.023,97	14.023,97			23,97	14.023,97	14.000,00	17,50	210,00	
34) Di Manno Sabrina (3)	n. 239 del 1/03/05	m. 340 del 10/03/05	4.400,00	4.400,00				4.400,00	4.400,00	5,50	66,00	
35) Tignola Concetta (2)	n. 242 del 1/03/05	m. 338 del 10/03/05	5.000,00	5.000,00				5.000,00	5.000,00	6,25	75,00	
37) Comito Annamaria (3)	n. 665 del 21/06/05	m. 937 del 28/06/05	6.000,00	6.000,00				6.000,00	6.000,00	7,50	90,00	
38) Cecere Rosario	n. 801 del 2/08/05	m. 1218 del 5/08/05	76.000,00	76.000,00				76.000,00	76.000,00	95,00	1.140,00	
39) Di Russo Erasmo	n. 1313 del 23/12/05	m. 1888 del 27/12/05	22.500,00	22.500,00				22.500,00	22.500,00	28,12	337,44	
40) Spagnoli Domenico (2)	n. 635 del 29/06/07	m. 1091 del 29/06/06	62.000,00	62.000,00				62.000,00	62.000,00	77,50	930,00	
41) Martinelli M. Assunta (2)	n. 741 del 17/07/06	m. 1427 del 9/08/06	7.666,80	7.666,80				7.666,80	7.666,80	9,58	114,96	

Tabella 2): Prestiti concessi al personale - Restituzione mensile interessi e capitale a fine servizio

Nominativo	Provvedimento	Erogazione	Totale prestiti da restituire al 31/12/2013	Prestiti concessi nel 2014	Prestito restituito nel 2014	Tot. Interessi 2004 da restituire a fine servizio*	Totale prestiti da restituire al 31/12/2014	Prestiti concessi	Interessi mensili	Totale interessi anno 2014
42) Rampini Antonio (3)	n. 880 del 7/09/06	m. 1553 del 13/09/06	50.312,50		50.312,50	312,50	-	50.000,00		
43) Di Manno Sabrina (4)	n. 936 del 22/09/06	m. 1661 del 27/09/06	2.200,00				2.200,00	2.200,00	2,75	33,00
44) Cicconi Angela	n. 204 del 13/02/07	m. 281 del 1/3/07	4.500,00				4.500,00	4.500,00	5,63	67,56
45) Fantì Ida Antonella (2)	n. 672 del 20/06/07	m. 891 del 2/07/07	12.900,00				12.900,00	12.900,00	16,13	193,56
46) Cicconi Angela (2)	n. 881 del 6/09/07	m. 1285 del 07/09/07	5.000,00				5.000,00	5.000,00	6,25	75,00
47) Traverso Daniela	n. 933 del 21/06/07	m. 1367 del 28/09/07	12.400,00				12.400,00	12.400,00	15,50	186,00
48) Sibillo Lucia (2)	n. 372 del 7/04/08	del 04/08	9.200,00				9.200,00	9.200,00	11,50	138,00
49) Di Manno Sabrina (5)	n. 449 del 22/04/08	m.558 del 04/08	4.400,00				4.400,00	4.400,00	5,50	66,00
50) Di Manno Annarita	n. 548 del 28/05/08	m.895 del 06/08	11.000,00				11.000,00	11.000,00	13,75	165,00
51) Viscusi Pietro	n. 706 del 1/07/08	m.1122 del 08/08	38.000,00				38.000,00	38.000,00	47,50	570,00
52) Lucci Annunziata (3)	n. 7874 del 16/09/08	m.1165 del 09/08	14.000,00				14.000,00	14.000,00	17,50	210,00
54) Cicconi Paolo (3)	n. 896 del 18/09/08	m.1178 del 09/08	2.500,00				2.500,00	2.500,00	3,13	37,56
56) Spagnoli Domenico (3)	n. 397 del 6/05/09	m.679 del 3/06/09	90.000,00				90.000,00	90.000,00	112,50	1.350,00
57) Abussi Silvia	n. 425 del 13/05/09	m.624 del 19/05/09	13.000,00				13.000,00	13.000,00	16,25	195,00
58) Onorati Luigina (3)	n. 145 del 16/02/10	m.195 del 18/02/10	27.000,00				27.000,00	27.000,00	33,75	405,00
60) Ruggieri Maria Civita	n. 590 del 23/06/10	m.930 del 10/7/10	11.400,00				11.400,00	11.400,00	14,25	171,00
61) Nasi Maria (2)	n. 639 del 16/07/10	m.1075 del 21/07/10	4.868,00				4.868,00	4.868,00	6,09	73,08
62) Rizzi Lucia	n. 701 del 2/08/10	m. 1194 del 5/08/10	5.750,00				5.750,00	5.750,00	7,19	86,28
63) Baiano Donatella	n. 940 del 4/11/10	m. 1623 del 8/11/10	26.800,00				26.800,00	26.800,00	33,50	402,00
64) Colazingari Massimiliano	n. 1073 del 16/12/10	m. 1872 del 20/12/10	32.000,00				32.000,00	32.000,00	40,00	480,00
65) D'Argenzio Felice	n. 1074 del 16/12/10	m. 1873 del 20/12/10	10.000,00				10.000,00	10.000,00	12,50	150,00
66) Di Manno Sabrina (6)	n. 1111 del 21/12/10	m. 1882 del 23/12/10	4.500,00				4.500,00	4.500,00	5,63	67,56
67) Di Lorenzo Annamaria	n. 1112 del 22/12/10	m. 1881 del 23/12/10	5.000,00				5.000,00	5.000,00	6,25	75,00
68) Di stefano Andrea	n. 585 del 13/07/2011	m. 1177 del 25/07/2011	9.456,73				9.456,73	9.456,73	11,82	141,84
69) Cicconi Angela (3)	n. 709 del 02/09/2011	m. 1348 del 07/09/2011	5.000,00				5.000,00	5.000,00	6,25	75,00
70) Rampini Antonio (4)	n. 733 del 12/09/2011	m. 1384 del 14/09/2011	67.874,98		67.874,98		-	67.874,98		
71) Para Enzo (4)	n. 765 del 14/09/2011	m. 1405 del 21/09/2011	35.000,00				35.000,00	35.000,00	43,75	525,00
72) Fantì Ida Antonella (3)	n. 867 del 17/10/2011	m. 1546 del 20/10/2011	7.089,00				7.089,00	7.089,00	8,86	106,32
73) Viscusi Pietro (2)	n. 866 del 17/01/2012	m. 1587 del 21/11/2011	41.000,00				41.000,00	41.000,00	51,25	615,00
74) Comito Annamaria (4)	n. 986 del 21/11/2011	m. 1704 del 24/11/2011	24.000,00				24.000,00	24.000,00	30,00	360,00
75) Perrone Maria (3)	n. 174 del 21/02/2012	m. 289 del 27/02/2012	16.000,00				16.000,00	16.000,00	20,00	240,00
76) Nasi Maria (3)	n. 234 del 19/03/2012	m. 361 del 21/03/2012	26.400,00				26.400,00	26.400,00	33,00	396,00
77) Marzelli Simona	n. 406 del 15/05/2012	m. 845 del 22/06/2012	16.300,00				16.300,00	16.300,00	20,38	244,56
78) Russo Rita Anna	n.405 del 15/05/2012	m. 846 del 22/06/2012	41.800,00				41.800,00	41.800,00	52,25	627,00
79) Rizzi Lucia (2)	n. 450 del 30/05/2012	m. 847 del 22/06/2012	44.900,00				44.900,00	44.900,00	56,13	673,56

Tabella 2): Prestiti concessi al personale - Restituzione mensile interessi e capitale a fine servizio

Nominativo	Provvedimento	Erogazione	Totale prestiti da restituire al 31/12/2013	Prestiti concessi nel 2014	Prestito restituito nel 2014	Tot. Interessi 2004 da restituire a fine servizio*	Totale prestiti da restituire al 31/12/2014	Prestiti concessi	Interessi mensili	Totale interessi anno 2014
80) Di Russo Erasmo (2)	n. 556 del 05/07/2012	m. 967 del 10/07/2012	7.500,00				7.500,00	7.500,00	9,38	112,56
81) Sibillo Lucia (3)	n. 573 del 23/07/2012	m. 1081 del 06/08/2012	7.100,00				7.100,00	7.100,00	8,88	106,56
82) Martinelli Mariassunta	n. 689 del 29/08/2012	m. 1249 del 11/09/2012	13.000,00				13.000,00	13.000,00	16,25	195,00
83) D'Argenzio Felice (2)	n. 767 del 27/09/2012	m. 1395 del 02/10/2012	2.000,00				2.000,00	2.000,00	2,50	30,00
84) Conti Giovanni (2)	n. 813 del 09/10/2012	m. 1514 del 23/10/2012	4.000,00				4.000,00	4.000,00	5,00	60,00
85) Di Manno Sabrina (7)	n.18 del 16/01/2013	n.74 del 17/01/2013	3.400,00				3.400,00	3.400,00	4,25	51,00
86) Cicconi Angela (4)	n.118 del 11/02/2013	n.179 del 13/02/2013	3.300,00				3.300,00	3.300,00	4,13	49,56
87) Colazingari Massimiliano (2)	n.800 del 04/11/2013	n.1338 dell' 08/11/2013	8.250,00				8.250,00	8.250,00	10,31	123,72
88) Di Russo Erasmo (3)	n.803 del 06/11/2013		38.500,00				38.500,00	38.500,00	48,13	577,56
89) Sibillo Lucia (4)	n.851 del 26/11/2013	n.1445 del 03/12/2013	2.200,00				2.200,00	2.200,00	2,75	33,00
90) Cicconi Angela (5)	n.850 del 26/11/2013	n.1446 del 03/12/2013	1.000,00				1.000,00	1.000,00	1,25	15,00
91) Viscusi Pietro (3)	n.931 del 23/12/2013	n.118 del 03/02/2014	84.000,00				84.000,00	84.000,00	105,00	1.050,00
92) Ciccaglione Luciano	n.107 del 06/02/2014	n.160 del 10/02/2014	36.000,00				36.000,00	36.000,00	45,00	450,00
93) Di Lorenzo (3)	n.112 del 10/02/2014	n.193 del 19/2/2014	4.000,00				4.000,00	4.000,00	5,00	50,00
94) Pumo Valeria	n.192 del 4/03/2014	n.290 del 12/03/2014	2.000,00				2.000,00	2.000,00	2,50	22,50
95) Dell'Aquila Roberta (2)	n.205 del 11/03/2014	n.297 del 13/03/2014	18.000,00				18.000,00	18.000,00	22,50	202,50
96) Colazingari Massimiliano (3)	n.287 del 07/04/2014	n.407 del 11/04/2014	1.500,00				1.500,00	1.500,00	1,88	15,04
97) Di Manno S. (8)	n.336 del 23/4/2014	n.494 del 06/5/2014	3.200,00				3.200,00	3.200,00	4,00	28,00
98) Amato daniela	n.381 del 14/5/2014	N.523 DEL 15/5/2014	2.800,00				2.800,00	2.800,00	3,50	24,50
99) Arciulo Mena	n.499 del 27/7/2014	n.692 del 07/07/2014	6.000,00				6.000,00	6.000,00	7,50	37,50
100) Colazingari Massimil. (4)	n.537 del 17/7/2014	n.780 del 22/7/2014	2.850,00				2.850,00	2.850,00	3,56	17,80
101) Abussi Silvia (2)	n.620 del 05/9/2014	n.1039 del 19/09/2014	6.771,00				6.771,00	6.771,00	8,46	25,38
102) Di Manno Anna Rita(2)	n.668 del 24/09/2014	n.1060 del 1.10/2014	10.000,00				10.000,00	10.000,00	12,50	25,00
103) Marzelli Simona	n.769 del 6/11/2014	n.1216 del 12/11/2014	2.700,00				2.700,00	2.700,00	3,38	3,38
104) Cicconi Angela (6)	n.792 del 20/11/2014	n.1267 del 24/11/2014	1.700,00				1.700,00	1.700,00	2,13	2,13
105) Sibillo Lucia (5)	n.793 del 20/11/2014	n.1266 del 24/11/2014	2.200,00				2.200,00	2.200,00	2,75	2,75
TOTALE			1.341.506,66	183.721,00	227.633,29	9.960,71	1.297.594,37			18.505,08

(*) Si veda Determinazione dirigenziale n.59, del 17 gennaio 2005

(**) Prestito rinegoziato, con restituzione mensile degli interessi e capitale a fine servizio. Gli interessi sono calcolati sul montante determinato al 26/6/95, pari a Euro 16.121,57; prestito iniziale concesso: Euro15.493,71

(***) L'importo è comprensivo di interessi trattenuti a conguaglio




Tabella 1): Credito per l'indennità spettante ai dipendenti camerale ai dipendenti camerale che hanno prestato servizio presso altri enti ed ai dipendenti transitati nei ruoli camerale per trasferimento o mobilità.

Nominativo	Categ.	Enti c/o i quali hanno prestato servizio	Periodo		Anzianità di Servizio		Quota		TOTALE CREDITO
			dal	al	Intera	Arrotondata	Indennità	anz. annua	
Pugliese Loredana	D5/E	CCIAA di Parma	01/08/1996	15/04/1999	A.2 m.8 gg.14	3	3.577,96		10.073,88
Perrone Maria	D6/E	CCIAA di Napoli	15/12/1976	31/05/1985	A.8 m.5 gg.16	8	2.795,88		22.367,04
Ciccaglione Luciano	D3/E	CCIAA di Reggio Emilia	08/09/1997	30/09/1998	A.1 m.0 g.22	1	3.047,00		2.213,67
D'Argenzio Felice	C2	Pres. Cons. dei Ministri	02/12/1991	25/09/1992	m.9 gg.23	1	1.814,58		1.814,58
Purno Valeria	B7	Cons. Univ. Pontina.	01/01/1995	15/02/2002	A.7 m.1 gg.14	7	1.813,03		12.691,21
Ruggieri Maria Civita	A5	Cons. Univ. Pontina.	01/01/1995	10.06.2001	A.6 m.5 gg.9	6	1.600,69		9.604,14
							TOTALE		58.764,52

(*) Posizioni in fase di definizione

(**) Dipendente cessato dal servizio in data 15.12.2003. Il rimborso richiesto al Comune di Latina non è ancora pervenuto.

(***) L'importo del credito è ancora presunto in quanto sono ancora in fase di definizione le determinazioni relative da parte dell'Inps

N.B. L'importo viene iscritto tra i crediti di finanziamento (conto 112212), nell'attivo patrimoniale dell'Ente, quale rettifica del debito contestualmente contabilizzato nel TFS complessivo



Tabella 2): Quota dell'indennità spettante ai dipendenti camerale che hanno prestatato servizio presso altri enti ed ai dipendenti transitati nei ruoli camerale per trasferimento o mobilità.

Nominativo	Categ.	Anzianità di servizio	Indenn.anzianità spettante al		Diminuzione di credito per versamento da Ente provenienza o per sopravvenienza passiva per minore versamento	Indenn.anzianità spettante al 31.12.2013
			31.12.2014			
Ascani Mario	D5	4	0,00	9.596,88		9.596,88
Castaldo M. Carmela *	D5/E	3	0,00	8.694,27		8.694,27
		1	0,00	2.898,09		2.898,09
Perrone Maria	D5/E	8	22.367,04			22.367,04
Pugliese Loredana	D3	3	10.073,88			10.073,88
Ciccaglione Luciano	D2	1	2.213,67			2.213,67
Ulgiatei Fabio	C3	3		5.762,94		5.762,94
D'Argenzio Felice	C1	1	1.814,58			1.814,58
Pumo Valeria	B6	7	12.691,21			12.691,21
Ruggieri Maria Civita	A5	6	9.604,14			9.604,14
TOTALI			58.764,52	26.952,18		85.716,70

* Importo diminuito per € 1,117,29 riscossi

N.B. L'importo viene iscritto tra i crediti di finanziamento (conto 112212), nell'attivo patrimoniale dell'Ente, quale rettifica del debito contestualmente contabilizzato nel TFS complessivo





Tabella 1): Prospetto delle indennità di anzianità maturate al 31/12/09 a favore del personale trasferito presso enti terzi

N.	Dipendente	Cat.	Data di assunzione o di trasferim.	Stipendio iniz. annuo lordo	Retribuz. individ. anzianità	Indennità int. spec. annua	Maturato economico	Rateo Tredices. mensilità	Totale annuo	Retrib. di posizione	Totale /12	Anz. Mat.	Debito relativo a quota parte indenn. di anzianità al 31.12.2014	Indenn. di anzianità erogata nel 2014	Quota parte indenn. di anzianità al 31.12.2013
2	Onnelli Gino (a, c)	C1 Min	dal 02/05/1977 al 27/08/2000	9.748,13	1.789,01	6.445,85		1.498,58	19.481,57	526,05	1.667,30	23	38.347,90		38.347,90
3	Terzini Patrizio	C3	dal 01/10/2001 al 15/02/2004	18.605,42				1.550,45	20.155,87		1.679,66	2	3.359,32		3.359,32
4	Palmieri Simona	C2	dal 1/8/1995 al 30/09/2004	18.067,46				1.505,62	19.573,08		1.631,09	9	14.679,81		14.679,81
5	Tignola Concetta	C3	dal 1/8/1995 al 31/03/2005	18.605,42				1.550,45	20.155,87		1.679,66	10	16.796,60		16.796,60
	Matarazzo maurizio	D5	dal 1/4/1999 al 26/12/2005	24.419,26	128,61		178,29	2.060,51	26.786,67		2.232,22	7	15.625,54		15.625,54
6	Conte Roberta	D5	dal 1/4/1999 al 26/12/2005									10	16.758,43		
TOTALE												105.567,60	-	88.809,17	

*: Comprensivo dell'assegno personale ex art.4 del D.P.C.M. del 22/01/1997 x 13 mensilità

(a) L'indennità di anzianità, complessivamente maturata, sarà calcolata ed erogata dall'Ente di appartenenza alla data di cessazione dal servizio che, successivamente, inoltrerà richiesta di rimborso alla Camera per la quota parte

relativa ai periodi di servizio prestati come sopra.

(b) Misura della retribuzione di posizione stabilita sull'importo massimo di cui all'art.2, comma 3, del CCNL del 21.04.2006 relativo al personale dirigente dello Stato dell'Area I.

(c) Il calcolo dell'indennità è stato effettuato con i dati del trattamento economico spettante al 27/09/2000.

Tabella 1): Indennità di anzianità maturate al 31/12/2014 a favore del personale camerale in servizio.

Nominativi	Catecon	Data di assunzione	Stipendio annuo lordo comprensivo di progr. economica	Retrib. Individ di anzianità	Assegno ad persona m	Rateo tredices. mensilità	Indennità vacanza contratt.	Totale annuo	Retrib. di posizione	Totale /12	Anz. al 31.12.2014	Indenn.di anzianità spettante al 31/12/2014
Rampini Antonio (1)	S.G.	16/09/1971	39.979,29	2.996,54		3.581,32	314,73	46.871,88	131.089,40	14.830,11	40	593.204,40
Spagnoli Domenico	Dir	21/02/1980	39.979,29	2.299,58		3.523,24	314,73	46.116,84	65.524,40	9.303,44	35	325.620,40
Viscusi Pietro (4)	Dir	16/06/2000	39.979,29			3.331,61	314,73	43.625,63	131.089,40	14.559,59	15	218.393,85
Cecere Rosario	Dir	16/09/1971	39.979,29	2.986,43		3.580,48	314,73	46.860,93	42.340,40	7.433,44	43	319.637,92
Di Russo Erasmo (6)	Dir	05/05/1997	39.979,29			3.331,61	314,73	43.625,63	42.340,40	7.163,84	15	107.457,60
Para Enzo	D6	06/02/1976	28.342,72	2.709,94	178,80	2.602,62	230,23	34.064,31	16.000,00	4.172,03	39	162.709,17
Baiano Donatella	D5	15/06/1996	26.510,86			2.209,24	215,41	28.935,51	12.900,00	3.486,29	19	66.239,51
Colazingari Massimiliano	D5	11/01/1999	26.510,86			2.209,24	215,41	28.935,51	12.900,00	3.486,29	16	55.780,64
Pugliese Loredana (4)	D5	01/08/1996	26.510,86			2.209,24	215,41	28.935,51	14.000,00	3.577,96	18	64.403,28
Comito Anna Maria (2)	D6/E	21/02/1980				0,00		0,00	0,00	0,00	35	91.455,30
Lucci Annunziata	D6/E	21/02/1980	28.342,72	2.299,58		2.553,53	230,23	33.426,06		2.785,51	35	97.492,85
Mansillo Annibale (3-4)	D6/E	01/03/1989	28.342,72	549,31		2.407,67	230,23	31.529,93		2.627,49	26	68.314,74
Perrone Maria (4)	D6/E	15/12/1976	28.342,72	2.414,52		2.563,10	230,23	33.550,57		2.795,88	38	106.243,44
Drusin Carla	D5/E	15/06/1996	26.510,86			2.209,24	215,41	28.935,51		2.411,29	19	45.814,51
Falso Marco	D4/E	01/02/1997	25.377,76			2.114,81	206,18	27.698,75		2.308,23	18	41.548,14
Martinelli Maria Assunta	D4/E	02/12/1996	25.377,76			2.114,81	206,18	27.698,75	8.263,00	2.996,81	18	53.942,58
Ciccaglione Luciano (4)	D3/E	08/09/1997	24.338,14			2.028,18	197,73	26.564,05	10.000,00	3.047,00	17	51.799,00
Di Giulio Annalisa	D2	11/01/1999	22.203,89			1.850,32	180,44	24.234,65	10.000,00	2.852,89	16	45.646,24
Capomaccio Nicola	C5	01/08/1995	21.901,32			1.825,11	177,97	23.904,40		1.992,03	19	37.848,57
Cicconi Paolo	C5	01/08/1995	21.901,32			1.825,11	177,97	23.904,40		1.992,03	19	37.848,57
Fanti Ida	C5	01/08/1995	21.901,32			1.825,11	177,97	23.904,40		1.992,03	19	37.848,57
Nasi Maria	C5	21/02/1980	21.901,32	1.881,24		1.981,88	177,97	25.942,41		2.161,87	35	75.665,45
Onorati Luigina	C5	21/02/1980	21.901,32	1.815,22		1.976,38	177,97	25.870,89		2.155,91	35	75.456,85

Tabella 1): Indennità di anzianità maturate al 31/12/2014 a favore del personale camerale in servizio.

Nominativi	Cat.econ	Data di assunzione	Stipendio annuo lordo comprensivo di progr. economica	Retrib. Individ. di anzianità	Assegno ad persona m	Rateo tredices. mensilità	Indennità vacanza contratt.	Totale annuo	Retrib. di posizione	Totale /12	Anz. al 31.12.2014	Indenn. di anzianità spettante al 31/12/2014
Serarcangeli Patrizia	C5	01/08/1995	21.901.32			1.825.11	177.97	23.904.40		1.992.03	19	37.848.57
Sibilio Lucia	C5	01/08/1995	21.901.32			1.825.11	177.97	23.904.40		1.992.03	19	37.848.57
Trilló Paola	C5	15/04/1996	21.901.32			1.825.11	177.97	23.904.40		1.992.03	19	37.848.57
Zoi Fernanda	C5	01/08/1995	21.901.32			1.825.11	177.97	23.904.40		1.992.03	19	37.848.57
Abussi Silvia	C5	01/09/2000	21.901.32			1.825.11	177.97	23.904.40		1.992.03	14	27.888.42
Dell'Aquila Roberta (2)	C5	01/08/1995				0.00		0.00		0.00	19	36.852.42
Di Lorenzo Anna Maria (2)	C5	15/10/1997				0.00		0.00		0.00	17	31.097.63
Di Manno Sabrina	C5	01/08/1995	21.901.32			1.825.11	177.97	23.904.40		1.992.03	19	37.848.57
Percoco Roberto (5)	C5	11/01/1999	21.901.32			1.825.11	177.97	23.904.40		1.992.03	16	31.872.48
Amato Daniela	C2	16/01/2012	19.917.86			1.659.82	161.85	21.739.53		1.811.63	3	5.434.89
Cervini Sofia (2)	C2	01/08/1995				0.00		0.00		0.00	18	30.193.31
Di Manno Anna Rita	C4	01/10/2000	21.120.11			1.760.01	171.60	23.051.72		1.920.98	14	26.893.72
Uligiati Fabio (4)	C4	01/06/1999	21.120.11			1.760.01	171.60	23.051.72		1.920.98	13	24.972.74
Talora Maria Concetta	C4	01/08/1995	21.120.11			1.760.01	171.60	23.051.72		1.920.98	19	36.498.62
D'Argenzio Felice (4)	C2	01/07/1988	19.917.86	32.73		1.662.55	161.85	21.774.99		1.814.58	26	47.179.08
Rizzi Lucia	B7	21/02/1980	19.878.40	1.815.22	55.31	1.812.41	161.46	23.722.80		1.976.90	35	69.191.50
Pumo Valeria	B7	01/01/1995	19.878.40		55.31	1.661.14	161.46	21.756.31		1.813.03	20	36.260.60
Marzelli Simona (2)	B6	01/08/1995				0.00		0.00		0.00	18	23.865.35
Pergami Corrado	B7	17/05/1999	19.878.40		55.31	1.661.14	161.46	21.756.31		1.813.03	16	29.008.48
Traverso Daniela	B7	01/09/1997	19.878.40		55.31	1.661.14	161.46	21.756.31		1.813.03	17	30.821.51
Luciano Giuseppe	B6	01/08/1988	19.143.58	23.24	55.31	1.601.84	155.48	20.979.45		1.748.29	26	45.455.54
Catuzzi Lamberto (2-4)	B3	21/07/1983				0.00		0.00		0.00	31	52.746.77
Sibilia Claudio	B7/E	01/04/1996	19.878.40			1.656.53	161.46	21.696.39	64.55	1.813.41	19	34.454.79

Tabella 1): Indennità di anzianità maturate al 31/12/2014 a favore del personale camerale in servizio.

Nominativi	Catecon	Data di assunzione	Stipendio annuo lordo comprensivo di progr. economica	Retrib. Individ. di anzianità	Assegno ad persona m	Rateo tredices. mensilità	Indennità vacanza contratt.	Totale annuo	Retrib. di posizione	Totale /12	Anz. al 31.12.2014	Indenn. di anzianità spettante al 31/12/2014	
Conti Giovanni Felice	B6/E	20/10/1988	19.143,68	17,24		1.596,74	155,48	20.913,04	64,55	1.748,13	26	45.451,38	
Russo Rita Anna (2-3-4)	B6/E	01/06/1982				0,00		0,00		0,00	30	55.216,03	
Cicconi Angela	B5/E	02/08/1999	18.808,79			1.567,40	152,88	20.529,07	64,55	1.716,14	15	25.742,10	
Gianfelice Rossana	B5/E	15/11/1996	18.808,79			1.567,40	152,88	20.529,07	64,55	1.716,14	18	30.890,52	
Di Iorio Rosmunda (2)	B4/E	01/09/1997				0,00		0,00		0,00	15	23.627,96	
Ruggieri Maria Civita (4)	A5	01/01/1995	17.539,66			1.461,64	142,48	19.143,78	64,55	1.600,69	20	32.013,80	
Arciulo Mena (2)	A2	01/12/2000				0,00		0,00		0,00	14	19.116,36	
TOT. GENERALE												14	3.822.360,43

1) Cessato dal servizio nel 2011. 2) Vedi scheda in atti in quanto trattasi di dipendenti che hanno prestato servizio part-time. 3) L'indennità è comprensiva del versamento effettuato dall'INPDAP per il periodo di servizio prestato presso il Ministero Industria. 4) L'anzianità di servizio indicata è comprensiva dei periodi prestati presso altri Enti; 5) Sugli importi è stata effettuata una decurtazione per il periodo di aspettativa rischiesto dal dipendente; 6) Per quanto riguarda gli anni 2009-2012 il calcolo è stato effettuato nella tabella 8b, relativa al conteggio del TFR, in quanto il dipendente è stato inquadrato con contratto a termine nella qualifica dirigenziale.




Tabella 2): Prospetto del trattamento di fine rapporto maturato al 31.12.2014, ai sensi del DPCM 20.12.1999 a favore del personale camerale assunto successivamente alla data del 1° gennaio 2001 e calcolato in applicazione della legge 29.05.1982, n.297

Nominativi	Cat. econ	Data di assunzione	Accantonam. quota TFR per l'anno 2014 (6,91% retr. fissa)	Quota TFR al 31.12.2013	Rivalutazione quota TFR anno 2014 (coeff. 1,5%) **	Imposta sostitutiva (**)	TFR spettante al 31.12.14 come da dati software stip.	
							(f)	(h)
Di Russo Erasmo (*)	Dir	05/05/1997	0,00	14.171,56	212,57	23,38		14.360,75
Balestrieri Sabina Alessia	D2	1/3/2006	2.526,55	15.106,70	226,60	24,93		17.834,92
Borgia Roberta	D2	1/1/2005	1.476,05	15.935,46	239,03	26,29		17.624,25
Verduci Sandra	D3	1/9/2001	1.835,60	18.618,39	279,28	30,72		20.702,55
Marzolla Primo	C5	1/9/2001	1.651,78	21.221,83	318,33	35,02		23.156,92
Verzin Eleonora	C4	1/11/2001	1.592,89	20.732,77	310,99	34,21		22.602,44
Di Stefano Andrea	C4	1/1/2002	1.592,89	20.838,11	312,57	34,38		22.709,19
Marciano Luciana	C4	1/1/2002	1.592,89	20.700,46	310,51	34,16		22.569,70
Nocera Vittorio M.	C4	1/1/2002	1.587,79	20.832,91	312,49	34,37		22.698,82
De Parolis Concettina	C2	20/12/2006	1.502,15	11.223,15	168,35	18,52		12.875,13
Garozzo Marco	B6	1/10/2003	1.447,94	16.288,83	244,33	26,88		17.954,22
Giampietro Nicola	D3	2/12/2002	1.835,60	17.987,32	269,81	29,68		20.063,05
Sarappa Cristina	B6	2/12/2002	1.447,94	17.718,15	265,77	29,23		19.402,63
Terzi Fabio	B6	23/12/2002	1.447,94	17.630,96	264,46	29,09		19.314,27
Michellini Daniela	B5	1/1/2006	1.418,56	12.218,64	183,28	20,16		13.800,32
Sibilio Ornella	B4	1/1/2004	1.399,19	15.517,48	232,76	25,60		17.123,83
Soncini Monica	B1	1/5/2012	1.305,09	2.190,04	32,85	3,61		3.524,37
Cianfarani Riccardo	C1	1/3/2011	1.467,18	4.239,59	63,59	6,99		5.763,37
Colacicco Emiliano	A1	1/2/2002	1.234,89	16.666,25	249,99	27,50		18.123,63
			28.362,92	299.838,60	4.497,56	494,72		332.204,36

N.B.Quote TFR soggette a rivalutazione annuale e ad imposta sostitutiva dell'11% (art. 11, comma 3, D.L.gs.n.47/2000)

(*) L'accantonamento è stato determinato nei precedenti esercizi fino al 13/09/2012, data di cessazione del periodo di aspettativa e relativo contratto a tempo determinato di durata triennale (pari ad euro 2.977,09).



Tabella 3): Riepilogo generale degli accantonamenti al T.F.R.

N.	Nominativi	Cat. econ.	Data di assunzione	Anz. al 31.12.2014	Indennità spettante al 31/12/2014	Indenn. di anzianità erogata nel 2014 per cessaz. del rapporto o stralciata per incremento di debito v/s Enti terzi per mobilità	(B)	Indenn. di anzianità ricalcolata al 31/12/2013	(C)	Indenn. di anzianità calcolata nel bilancio d'esercizio 2013	(D)	quota del Fondo spese future da utilizzare per incidenza su anni progressivi	(C-D)	quota esercizio 2014 da accantonare	(A+B-C)
1	Rampini Antonio (1)	S.G.	16/09/1971	40	0,00	443.204,40	443.204,40	443.204,40	443.204,40	443.204,40	443.204,40			0,00	0,00
2	Spagnoli Domenico	Dir	21/02/1980	35	325.620,40			316.316,96	316.316,96	316.316,96	316.316,96			9.303,44	9.303,44
3	Viscusi Pietro (4)	Dir	16/06/2000	15	218.393,85			203.834,26	203.834,26	203.834,26	203.834,26			14.559,59	14.559,59
4	Cecere Rosario	Dir	16/09/1971	43	319.637,92			312.204,48	312.204,48	312.204,48	312.204,48			7.433,44	7.433,44
5	Di Russo Erasmo (6)	Dir	05/05/1997	15	121.818,35			114.465,32	114.465,32	114.465,32	114.465,32			7.353,03	7.353,03
6	Para Enzo	D6	06/02/1976	39	162.709,17			158.537,14	158.537,14	158.537,14	158.537,14			4.172,03	4.172,03
7	Baiano Donatella	D5	15/06/1996	19	66.239,51			62.753,22	62.753,22	60.443,28	60.443,28	2.309,94	2.309,94	3.486,29	3.486,29
8	Colazingari Massimiliano	D5	11/01/1999	16	55.780,64			52.294,35	52.294,35	50.369,40	50.369,40	1.924,95	1.924,95	3.486,29	3.486,29
9	Pugliese Loredana (4)	D5	01/08/1996	18	64.403,28			60.825,32	60.825,32	60.825,32	60.825,32			3.577,96	3.577,96
10	Castaldo Maria Carmela (4)	D6/E	02/05/1977	36	0,00	14.331,24	14.331,24	14.331,24	14.331,24	14.331,24	14.331,24			0,00	0,00
11	Comito Anna Maria (2)	D6/E	21/02/1980	35	91.455,30			89.289,01	89.289,01	89.289,01	89.289,01			2.166,29	2.166,29
12	Lucci Annunziata	D6/E	21/02/1980	35	97.492,85			94.707,34	94.707,34	94.707,34	94.707,34			2.785,51	2.785,51
13	Mansillo Annibale (3-4)	D6/E	01/03/1989	26	68.314,74			65.687,25	65.687,25	65.687,25	65.687,25			2.627,49	2.627,49
14	Perrone Maria (4)	D6/E	15/12/1976	38	106.243,44			103.447,56	103.447,56	103.447,56	103.447,56			2.795,88	2.795,88
15	Drusin Carla	D5/E	15/06/1996	19	45.814,51			43.403,22	43.403,22	43.403,22	43.403,22			2.411,29	2.411,29
16	Falso Marco	D4/E	01/02/1997	18	41.548,14			39.239,91	39.239,91	39.239,91	39.239,91			2.308,23	2.308,23
17	Martinelli Maria Assunta	D4/E	02/12/1996	18	53.942,58			50.945,77	50.945,77	50.945,77	50.945,77	4.234,89	4.234,89	2.996,81	2.996,81
															71.463,57



Tabella 3): Riepilogo generale degli accantonamenti al T.F.R.

N.	Nominativi	Cat. econ.	Data di assunzione	Anz. al 31.12.2014	Indennità di anzianità spettante al 31/12/2014 (A)	Indennità di anzianità erogata nel 2014 per cessaz. del rapporto o stralciata per incremento di debito vs Enti terzi per mobilità (B)	Indennità di anzianità ricalcolata al 31/12/2013 (C)	Indenn. di anzianità calcolata nel bilancio d'esercizio 2013 (D)	quota del Fondo spese future da utilizzare per incidenza su anni progressivi (C-D)	quota esercizio 2014 da accantonare * (A+B-C)
18	Ciccaglione Luciano (4)	D3/E	08/09/1997	17	51.799,00		48.752,00	48.752,00		3.047,00
19	Di Giulio Annalisa	D2	11/01/1999	16	45.646,24		42.793,35	42.793,35		2.852,89
20	Capomaccio Nicola	C5	01/08/1995	19	37.848,57		35.856,54	35.856,54		1.992,03
21	Cicconi Paolo	C5	01/08/1995	19	37.848,57		35.856,54	35.856,54		1.992,03
22	Fanti Ida	C5	01/08/1995	19	37.848,57		35.856,54	35.856,54		1.992,03
23	Nasi Maria	C5	21/02/1980	35	75.665,45		73.503,58	73.503,58		2.161,87
24	Onorati Luigina	C5	21/02/1980	35	75.456,85		73.300,94	73.300,94		2.155,91
25	Serarcangeli Patrizia	C5	01/08/1995	19	37.848,57		35.856,54	35.856,54		1.992,03
26	Sibillo Lucia	C5	01/08/1995	19	37.848,57		35.856,54	35.856,54		1.992,03
27	Trillo Paola	C5	15/04/1996	19	37.848,57		35.856,54	35.856,54		1.992,03
28	Zoi Fernanda	C5	01/08/1995	19	37.848,57		35.856,54	35.856,54		1.992,03
29	Abussi Silvia	C5	01/09/2000	14	27.888,42		25.896,39	25.896,39		1.992,03
30	Dell'Aquila Roberta (2)	C5	01/08/1995	19	36.852,42		34.860,38	34.860,38		1.992,04
31	Di Lorenzo Anna Maria (2)	C5	15/10/1997	17	31.097,63		29.105,60	29.105,60		1.992,03
32	Di Manno Sabrina	C5	01/08/1995	19	37.848,57		35.856,54	35.856,54		1.992,03
33	Percoco Roberto (5)	C5	11/01/1999	16	31.872,48		29.880,45	29.880,45		1.992,03
34	Amato Daniela	C2	12/01/1999	3	5.434,89		3.623,26	3.623,26		1.811,63
35	Cervini Sofia (2)	C2	01/08/1995	18	30.193,31		28.683,68	28.683,68		1.509,63
36	Conte Roberta (2)	C3	16/04/2001	10	0,00	16.758,43	16.758,43	16.758,43		0,00
37	Di Manno Anna Rita	C4	01/10/2000	14	26.893,72		24.972,74	24.972,74		1.920,98
38	Ulgiati Fabio (4)	C4	01/09/2004	13	24.972,74		23.051,76	23.051,76	0,00	1.920,98
									0,00	41.285,26

Tabella 3): Riepilogo generale degli accantonamenti al T.F.R.

N.	Nominativi	Cat. econ.	Data di assunzione	Anz. al 31.12.2014	Indenn. di anzianità spettante al 31/12/2014	Indenn. di anzianità erogata nel 2014 per cessaz. del rapporto o staccata per incremento di debito vs Enti terzi per mobilità	Indenn. di anzianità ricalcolata al 31/12/2013	Indenn. di anzianità calcolata nel bilancio d'esercizio 2013	quota del Fondo spese future da utilizzare per incidenza su anni progressivi	quota esercizio 2014 da accantonare *
					(A)	(B)	(C)	(D)	(C-D)	(A+B-C)
39	Talora Maria Concetta	C4	01/08/1995	19	36.498,62		34.577,64	34.577,64		1.920,98
40	D'Argenzio Felice (4)	C2	01/07/1988	26	47.179,08		45.364,50	45.364,50		1.814,58
41	Rizzi Lucia	B7	21/02/1980	35	69.191,50		67.214,60	67.214,60		1.976,90
42	Pumo Valeria	B7	01/01/1995	20	36.260,60		34.447,57	34.447,57		1.813,03
43	Marzelli Simona (2)	B6	01/08/1995	18	23.865,35		22.701,17	22.701,17		1.164,18
44	Pergami Corrado	B7	17/05/1999	16	29.008,48		27.195,45	27.195,45		1.813,03
45	Traverso Daniela	B7	01/09/1997	17	30.821,51		29.008,48	29.008,48		1.813,03
46	Luciano Giuseppe	B6	01/08/1988	26	45.455,54		43.707,25	43.707,25		1.748,29
47	Catuzzi Lamberto (2-4)	B3	21/07/1983	31	52.746,77		51.007,87	51.007,87		1.738,90
48	Sibilia Claudio	B7/E	01/04/1996	19	34.454,79		32.641,38	32.641,38		1.813,41
49	Conti Giovanni Felice	B6/E	20/10/1988	26	45.451,38		43.703,25	43.703,25		1.748,13
50	Russo Rita Anna (2-3-4)	B6/E	15/05/1982	30	55.216,03		55.216,03	55.216,03		0,00
51	Cicconi Angela	B5/E	02/08/1999	15	25.742,10		24.025,96	24.025,96		1.716,14
52	Gianfelice Rossana	B5/E	15/11/1996	18	30.890,52		29.174,38	29.174,38		1.716,14
53	Di Iorio Rostunda (2)	B4/E	01/09/97	15	23.627,96		23.627,96	23.627,96		0,00
54	Ruggieri Maria Civita (4)	A5	01/01/1995	20	32.013,80		30.413,11	30.413,11		1.600,69
55	Arciulo Mena (2)	A2	01/12/2000	14	19.116,36		17.607,14	17.607,14		1.509,22
									0,00	25.906,65

Tabella 3): Riepilogo generale degli accantonamenti al T.F.R.

N.	Nominativi	Cat. econ.	Data di assunzione	Anz. al 31.12.2014	Indenn. di anzianità spettante al 31/12/2014 (A)	Indenn. di anzianità erogata nel 2014 per cessaz. del rapporto o stralciata per incremento di debito v/s Enti terzi per mobilità (B)	Indenn. di anzianità ricalcolata al 31/12/2013 (C)	Indenn. di anzianità calcolata nel bilancio d'esercizio 2013 (D)	quota del Fondo spese future da utilizzare per incidenza su anni progressi (C-D)	quota esercizio 2014 da accantonare * (A+B-C)
56	Balestrieri Sabina Alessia	D2	01/03/06		17.834,92		15.106,70	15.106,70		2.728,22
57	Borgia Roberta	D2	01/01/2005		17.624,25		15.935,46	15.935,46		1.688,79
58	Verduci Sandra	D3	01/09/2001		20.702,55		18.618,39	18.618,39		2.084,16
59	Marzolla Primo	C5	01/09/2001		23.156,92		21.221,83	21.221,83		1.935,09
60	Verzin Eleonora	C4	01/11/2001		22.602,44		20.732,77	20.732,77		1.869,67
61	Di Stefano Andrea	C4	01/01/2002		22.709,19		20.838,11	20.838,11		1.871,08
62	Marciano Luciana	C4	01/01/2002		22.569,70		20.700,46	20.700,46		1.869,24
63	Nocera Vittorio M.	C4	01/01/2002		22.698,82		20.832,91	20.832,91		1.865,91
64	De Parolis Concettina	C2	20/12/2006		12.875,13		11.223,15	11.223,15		1.651,98
65	Garozzo Marco	B6	01/10/2003		17.954,22		16.288,83	16.288,83		1.665,39
66	Giampietro Nicola	D3	02/12/2002		20.063,05		17.987,32	17.987,32		2.075,73
67	Sarappa Cristina	B6	02/12/2002		19.402,63		17.718,15	17.718,15		1.684,48
68	Terzi Fabio	B6	23/12/2002		19.314,27		17.630,96	17.630,96		1.683,31
69	Michelini Daniela	B5	01/01/2006		13.800,32		12.218,64	12.218,64		1.581,68
70	Sibillo Ornella	B4	01/01/2004		17.123,83		15.517,48	15.517,48		1.606,35
71	Ciantarani Riccardo	C1	1/3/2011		5.763,37		4.239,59	4.239,59		1.523,78
72	Soncin Monica	B1	1/5/2012		3.524,37		2.190,04	2.190,04		1.334,33
73	Colacicco Emiliano	A1	01/02/2002		18.123,63		16.666,25	16.666,25		1.457,38
										32.176,57
										0,00
										170.832,05
TOTALE GENERALE (Euro)					3.561.360,39	474.294,07	3.864.822,41	3.860.587,52	4.234,89	170.832,05

* Rispetto all'effettivo accantonamento operato, a tale quota devono essere aggiunte Euro 494,72 (imp. sostitutiva).

** Rispetto al bilancio chiuso al 31/12/2013 risulta una differenza di 0,37 euro per arrotondamenti attivi


1) Cessato dal servizio nel 2011. 2) Vedi scheda in att. 3) L'anzianità è compresa del versamento effettuato dall'INPDAP per il periodo di servizio prestato presso il Ministero Industria. 4) L'anzianità di servizio indicata è comprensiva dei periodi prestati presso altri Enti. 5) Sull'importo è stata effettuata una decurtazione per il periodo di aspettativa richiesto dal dipendente.



RIMANENZE ISTITUZIONALI AL 31/12/2014		
Valore giacenze di cancelleria		33.201,66
Valore buoni pasto ((193 X € 7,00 - sconto 18,59%) X 1,04 i.v.a.)		1.143,84
valre giacenza token infocamere (n. 421 x 29,89 €)		12.583,69
cartelline di firma (N.731 x Euro 0,61)		445,91
C.N.S. Carta nazionale dei servizi (n. 410 x € 4,88)		2.000,80
Certificati d'origine (0,35*900)		315,00
Totale valore giacenze di magazzino	TOT.RIM. ISTITUZIONALI	49.690,90

RIMANENZE COMMERCIALI AL 31/12/2014			
DESCRIZIONE	GIAC. FINALE	IMPORTO UNITARIO (FIFO)	VALORE GIACENZA
		euro	euro
CARNET ATA	10	38,00	380,00
CARNET ATA standard	9	56,00	504,00
CARNET ATA cpd CHINA/TAIWAN	1	28,00	28,00
Fogli A4 aggiuntivi ATA	269	0,50	134,50
Totale valore giacenze di magazzino		TOTALE RIM. COMM.LI	1.046,50

TOTALE GENERALE	50.737,40
------------------------	------------------



RICAVI PER DIRITTO ANNUALE, SANZIONI ED INTERESSI 2014, CALCOLATI AI SENSI DELLA CIRCOLARE N. 3622/C MSE del 2/2/2009

FORMA GIURIDICA	N.RO IMPRESE CON LO		TOTALE CREDITI 2014		IMPORTO DOVUTO	Accantonamento ai Fondi Svalutazione crediti sulla base della % media di diritto non riscosso sugli ultimi due ruoli emessi, applicata sui crediti presunti dopo un anno dalla loro formazione	TOTALE CREDITI AL NETTO DEL FONDO SVALUTAZIONE CREDITI
	SEDI	UL	A Euro	SCAGLIONE			
DITTE IND. SEZ. SPECIALE	9.939	131	€ 88,00	€	17,60	€	818.055,64
DITTE IND. SEZ. Ordinaria	523	4	€ 200,00	€	40,00	€	94.339,70
S.S. AGRICOLE	77	3	€ 100,00	€	20,00	€	6.557,56
	11.571	1.002				€	2.601.842,55
IMPRESE ISCRITTE NELLA SEZIONE ORDINARIA	SCAGLIONI DI FATTURATO		Da Euro	A Euro	IMPORTO SCAGLIONE	ALiquota	
	A: 0 - 100.000		0,00	100.000,00	importo fisso	euro 200,00	
	B: > 100.000 - 250.000		100.000,00	250.000,00	150.000,00	0,015%	
	C: > 250.000 - 500.000		250.000,00	500.000,00	250.000,00	0,013%	
	D: > 500.000 - 1.000.000		500.000,00	1.000.000,00	500.000,00	0,010%	
	E: > 1.000.000 - 10.000.000		1.000.000,00	10.000.000,00	9.000.000,00	0,009%	
	G: > 10.000.000 - 35.000.000		10.000.000,00	35.000.000,00	25.000.000,00	0,005%	
	H: > 35.000.000 - 50.000.000		35.000.000,00	50.000.000,00	15.000.000,00	0,003%	
	I: OLTRE 50.000.000		50.000.000,00	oltre		0,001%	
			Unità locali pagano il 20% del tributo dovuto per ogni scaglione fino ad un massimo di euro 200,00.				
SOC. SEMPLICI NON AGRICOLE	32	1	€ 200,00	€	40,00	€	4.917,52
sogetti only rea	132		€ 30,00	€		€	3.779,88
U.L. IMP. ESTERE	22.274	1.176	€	€	110,00	€	3.960,00
						€	3.533.452,85

TOTALE CREDITO POTENZIALE PER L'ANNO 2014:				
per diritto annuale (ai sensi punto 1.2.6 a) della circ. n. 3622 del 02/02/09) come da risultanze di IC	€	3.533.452,85	€	494.683,40
totale sanzioni (ai sensi del DN 54/05) 30% e 10% come da risultanze di IC	€	1.069.153,29	€	149.681,46
totale interessi (interesse legale 1%) come da risultanze di IC	€	17.230,73	€	2.412,30

TOTALE RICAVI PER DIRITTO ANNUALE 2014		per cento	
TOTALE RICAVI PER DIRITTO ANNUALE 2014	€ 9.585.717,40	percentuale riscossione su ricavi lordi	63,1%
1. incassi in competenza nell'ultimo anno 2014, (ai sensi del punto 1.2.6, della Circ. MSE n. 3622/C del 2/2/2009)	€ 6.052.264,55		
2. Totale crediti per diritto annuale (ai sensi del punto "1.2.6 a)", della Circ. MSE n. 3622/C del 2/2/2009)	€ 3.533.452,85		

Fondo svalutazione crediti come previsto dal punto 1.7 della circolare MSE 3622/09 -€		RISCOSSIONE PER DIRITTO ANNUALE	
TOTALE RICAVI AL NETTO DELL'ACCANTONAMENTO AL F.S.C.	€ 6.546.947,95	RISCOSSIONE PER DIRITTO ANNUALE	92,4%

*fonte Infocamera S.c.p.A.

Tabella 1): Crediti per diritto annuale

ANNO DI RIFERIMENTO	CREDITI ISCRITTI IN BILANCIO ALL'1.1.2014	INCASSI NELL' ESERCIZIO 2014	% RISC. NELL'ES.	INCR./DECR. PER EMISSIONE RUOLI O SGRAVI	CREDITI ISCRITTI IN BILANCIO AL 31.12.2014	ACCANTNAM. AL FONDO SVALUTAZIONE	FONDO ACCANTONATO ALL'1.1.2014	UTILIZZO FONDI SVAL. ACCANTON.	FONDO ACCANTONATO	SOPRAVV. ESUBERO FONDO	FONDO ACCANTONATO AL 31.12.2014	CRED. NETTI AL 31.12.2014
2000 per D.A.	756.275,77	-5.017,41	0,7%		751.258,36		756.275,77		756.275,77	5.017,41	751.258,36	-
2001 per D.A.	326.996,22	-4.808,96	1,5%		322.187,26		268.242,48		268.242,48		268.242,48	53.944,78
2002 per D.A.	689.724,23	-5.194,29	0,8%		684.529,94		376.923,40		376.923,40		376.923,40	287.606,54
2003 per D.A.	487.110,74	-5.587,77	1,1%		481.522,97		299.552,67		299.552,67		299.552,67	181.970,30
2004 per D.A.	239.816,76	-6.486,32	2,7%		233.330,44		197.890,46		197.890,46		197.890,46	35.439,98
2005 per D.A.	2.931.676,76	-17.768,11	0,6%	-2.625,77	2.911.282,88		2.826.452,17	- 2.625,77	2.823.826,40		2.823.826,40	87.456,48
2006 per D.A.	2.294.149,49	-16.157,83	0,7%	-1.190,80	2.276.800,86		2.236.479,47	- 1.190,80	2.235.288,67		2.235.288,67	41.512,19
2007 per D.A.	3.284.747,78	-22.483,40	0,7%	1.756,71	3.264.021,09	1.581,04	3.133.209,03	-	3.134.790,07		3.134.790,07	129.231,02
2008 per D.A.	2.192.801,26	-17.053,69	0,8%	- 1.376,00	2.174.371,57		2.156.116,16	- 1.376,00	2.154.740,16		2.154.740,16	19.631,41
2008 per sanz. da D.A.	945.314,11	-9.268,36	1,0%	- 435,20	935.610,55		920.210,06	- 435,20	919.774,86		919.774,86	15.835,69
2008 per int. da D.A.	125.005,68	-1.023,22	0,8%	- 59,38	123.923,08		110.456,43	- 59,38	110.397,05		110.397,05	13.526,03
2009 per D.A.	2.184.243,14	-22.932,54	1,0%	- 4.041,95	2.157.268,65	0,00	2.163.399,63	- 4.952,85	2.158.446,78	1.178,13	2.157.268,65	-
2009 per sanz. da D.A.	965.665,77	-11.511,93	1,2%	- 6.763,62	947.390,22	56,88	934.774,60	- 3.792,21	931.039,27		931.039,27	16.350,95
2009 per int. da D.A.	84.340,92	-902,17	1,1%	- 316,99	83.121,76	266,67	82.390,57	- 482,32	82.174,92		82.174,92	946,84
2010 per D.A.	2.423.735,93	-36.285,86	1,5%	- 10.805,88	2.376.644,19	3,81	2.142.590,65	-3.259,83	2.139.334,63		2.139.334,63	237.309,56
2010 per sanz. da D.A.	1.131.958,72	-20.318,99	1,8%	- 2.751,58	1.108.888,15	200,79	1.033.429,69	-1.700,18	1.031.930,30		1.031.930,30	76.957,85
2010 per int. da D.A.	110.372,49	-1.750,31	1,6%	- 3.238,76	105.383,42	254,35	47.083,48	-156,25	47.181,58		47.181,58	58.201,84
2011 per D.A.	2.690.066,23	-93.216,63	3,5%	34.379,13	2.631.228,73	24.477,75	2.226.854,51	-7.644,00	2.243.688,26		2.243.688,26	387.540,47
2011 per sanz. da D.A.	869.006,46	-35.783,20	4,1%	236.216,37	1.069.439,63	235.635,76	703.356,10	-29.122,78	909.869,08		909.869,08	159.570,55
2011 per int. da D.A.	149.530,71	-5.262,22	3,5%	5.004,36	149.272,85	4.094,32	116.431,76	-428,66	120.097,42		120.097,42	29.175,43
2012 per D.A.	2.973.297,30	-50.496,52	1,7%	7.342,59	2.930.143,37	2.085,80	2.521.544,68	-6.649,00	2.516.981,48		2.516.981,48	413.161,89
2012 per sanz. da D.A.	950.878,05	-10.920,22	1,1%	- 4.261,62	935.696,21	214,66	789.331,35	-2.484,77	787.061,24		787.061,24	148.634,97
2012 per int. da D.A.	108.364,93	-2.040,46	1,9%	28.854,40	135.178,87	25.573,68	94.594,06	-349,65	119.818,09		119.818,09	15.360,78
2013 per D.A.	3.388.709,88	-172.082,75	5,1%	51.491,98	3.165.135,15	10.970,74	2.778.742,10	-98.863,00	2.690.849,84		2.690.849,84	474.285,31
2013 per sanz. da D.A.	1.024.618,16	-14.286,26	1,4%	- 11.801,53	998.530,37	701,51	840.186,89	-4.501,19	836.387,21		836.387,21	162.143,16
2013 per int. da D.A.	40.934,60	-2.493,68	6,1%	30.732,87	69.173,79	28.144,48	33.566,37	-1.227,49	60.483,36		60.483,36	8.690,43
2014 per D.A.					3.533.452,85	3.038.769,45			3.038.769,45			494.683,40
2014 per sanz. da D.A.					1.069.153,29	919.471,83			919.471,83			149.681,46
2014 per int. da D.A.					17.230,73	14.818,43			14.818,43			2.412,30
TOTALE	33.349.342,09	-591.133,10	-1,8%	243.125,37	37.621.171,23	4.307.321,95	29.790.084,54	-171.301,33	33.926.105,16	6.195,54	33.919.909,62	3.701.261,61





FIDEJUSSIONI IN ESSERE AL 31 DICEMBRE 2014

Istituto di credito	descrizione	31/12/2013	31-DIC.14	differenza
Unicredit Banca di Roma	Ascom Fidi Latina (Credito agevolato al terziario)	€ 51.645,69	€ 51.645,69	€ 0,00
	Confidi Lazio (medio termine)	€ 28.747,10	€ 28.747,10	€ 0,00
	Confidi Lazio (credito di esercizio)	€ 0,00	€ 0,00	€ 0,00
	Fidimpresa Lazio (credito d'esercizio)	€ 144.946,73	€ 130.100,44	€ 14.846,29
	Camera di Commercio (consolidamento '97)	€ 0,00	€ 0,00	€ 0,00
	Camera di Commercio (Progetto Qualità '97)	€ 258.228,45	€ 258.228,45	€ 0,00
	TOTALE	€ 483.567,97	€ 468.721,68	€ 14.846,29
	Camera di Commercio (consolidamento '97)	€ 36.440,45	€ 36.440,45	€ 0,00
	Fidimpresa Lazio (credito d'esercizio)	€ 97.261,37	€ 97.261,37	€ 0,00
	TOTALE	€ 133.701,82	€ 133.701,82	€ 0,00
MONTE DEI PASCHI DI SIENA				

1



FIDEJUSSIONI IN ESSERE AL 31 DICEMBRE 2014

Istituto di credito	descrizione	31/12/2013	31-DIC.14	differenza	
Banca popolare del Lazio	Fidimpresa Lazio (credito d'esercizio)	€ 38.122,54	ridotta con provv.n.99, 401 e 402, 909, 116, 321, dell'11.7.2006, 27.4.2010, 21.11.2012, 11.2.2013, 16.4.2014 (originarie € 51.645,69)	€ 37.351,66	
	Confidi Lazio (credito d'esercizio)	€ 51.645,69		€ 51.645,69	
	Camera di Commercio (consolidamento 1997)	€ 0,00	(ridotta con provv.n.250, del 19.11.01) originari € 77.468,53 SVINCOLATA	€ 0,00	
	Camera di Commercio (Punto Nuove Imprese 1997)	€ 0,00	SVINCOLATA	€ 0,00	
	Camera di Commercio (Punto Nuove Imprese 2000)	€ 40.318,12	(ridotta con provv.n.47, del 31.3.06) originari € 51.645,69	€ 40.318,12	
	Ascom Fidi Latina (credito agevolato al terziario) (Punto Nuove Imprese 2003)	€ 25.822,84		€ 25.822,84	
		€ 25.822,84		€ 0,00	
		€ 0,00		€ 0,00	
		(provv.nn.120, 138, 332, 586, 524, 525, 574, 852, 33, 1015, 1016, 1017, 1018, 1019, 38, 640, 641, 646, 647, 648, 20, 21, 22, 23 e 62, del 18.11.05, 10.10.06, 16.3., 4.6.07, 22.5., 4.6., 3.9.08, 14.1., 4 e 25.11.09, 18.1., 19 e 20.7.2010, 17.1. e 25.1.2013) originari € 516.000,00+€ 250.000,00 (il 15.7.09)= € 766.000,00			
	TOTALE	€ 181.732,03		€ 180.961,15	€ 770,88
BANCA POPOLARE DI FONDI	Camera di Commercio (P. N. I.'97)	€ 79.241,30	ridotta con provv.n.214 e 74, rispettivamente, del 15.11.2002 e 4.4.2003) originari € 103.291,38	€ 79.241,30	
	Camera di Commercio (P.N. I.'00)	€ 0,00		€ 0,00	
	Confidi Lazio (credito d'esercizio)	€ 15.000,00	SVINCOLATA	€ 0,00	
	Camera di Commercio (P.N.I.'03)	€ 25.822,84		€ 22.631,76	
	ASCOM Fidi (credito agevolato al terziario)	€ 10.000,00	ridotta con provv.n.105, del 4.2.2014 (originari € 25822,84)	€ 10.000,00	
	TOTALE	€ 130.064,14		€ 126.873,06	€ 3.191,08

FIDEJUSSIONI IN ESSERE AL 31 DICEMBRE 2014

Istituto di credito	descrizione	31/12/2013	31-DIC.14	differenza
MPS Capital Services Banca per le Imprese	Camera di Commercio (liquidità e scopo)	€ 3.098.284,50	€ 3.098.284,50	€ 0,00
	TOTALE	€ 3.098.284,50	€ 3.098.284,50	€ 0,00
S. PAOLO IMI	(Sviluppo Aziendale)	€ 1.032.000,00	€ 1.032.000,00	€ 0,00
	TOTALE	€ 1.032.000,00	€ 1.032.000,00	€ 0,00
BANCA POPOLARE DI APRILIA	Camera di Commercio (Punto Nuove Imprese 2000)	€ 0,00	€ 0,00	€ 0,00
	Camera di Commercio (Punto Nuove Imprese 2005)	€ 0,00	€ 0,00	€ 0,00
	Confidi Lazio (credito di esercizio)	€ 15.000,00	€ 15.000,00	€ 0,00
	TOTALE	€ 15.000,00	€ 15.000,00	€ 0,00
TOTALE GENERALE		€ 5.074.350,46	€ 5.055.542,21	€ 18.808,25

AI CONFIDI PROVINCIALI QUALI FONDO RISCHI

Confidi	Istituto di credito	Fondo rischi
Confidimpresa Lazio	Banca Popolare di Aprilia	€ 180.000,00 (delib.216, del 5.3.2009)
Confidi Lazio	Banca Popolare di Aprilia	€ 65.000,00 (delib.n.216, del 5.3.2009)
Confidi Lazio	Banca Popolare del Lazio	€ 40.000,00 (delib.n.216, del 5.3.2009)
Confidi Lazio	Banca Popolare di Fondi	€ 15.000,00 (delib.n.216, del 5.3.2009)
Agricredito soc.coop. (Coldiretti)	Unicredit Banca di Roma	€ 50.000,00 (delib.n.216, del 5.3.2009)
Agricredito C.I.A.	Banca Popolare del Lazio	€ 35.000,00 (delib.n.77, del 21.10.2009)
Ascom Fidi		€ 95.000,00 (delib.n.77, del 21.10.2009): suddiviso come segue:
		€ 25.000,00
		€ 30.000,00
	Banca Pop.Lazio	€ 40.000,00
	Unicredit	
	M.P.S.	



Tabella 1): C/C Bancari sottoposti a vincolo di pegno

Debitori insolventi	C/C	Saldo 1.01.2014	Versam.	Estinzioni	utili. Fondo rischi	Spese	Interessi attivi	Saldo al 31.12.2014
Arduin Antonio	400699139	1.253,92				187,95	-	1.065,97
Nardi Angela Maria	400709461	27.877,61				168,18	-	27.709,43
3 P A S.r.l. *	54144-31	251,99				-	-	251,99
Legnoplasi Latina S.r.l.	400714756	17.785,98				187,79	-	17.598,19
Serpico Store S.a.s.	400717306	23.454,21				171,48	-	23.282,73
Rossi Luciano	400717296	31.633,99				186,97	-	31.447,02
Sorgi Luisa	400717304	70.949,92				137,81	-	70.812,11
Gatto Luciano	400717300	28.431,10				169,34	-	28.261,76
Martellucci Nazareno	400717302	49.322,86				153,85	-	49.169,01
Omega S.r.l.	400717327	27.364,75				181,60	-	27.183,15
IMEL di Costigliola Francesco	400717328	25.929,59				171,20	-	25.758,39
Costruzioni Pandozy Latina S.p.a.	400717600	4.529,58				185,50	-	4.344,08
Costruzioni Pandozy Latina S.p.a.	400717756	1.809,09				187,53	-	1.621,56
Cogest S.n.c.	400717753	992,75				188,13	-	804,62
Barsi Auto S.n.c.	400718178	15.742,53				185,01	-	15.557,52
Panetti Franco S.a.s.	400718182	5.362,12				188,54	-	5.173,58
Protea S.r.l.	400718186	5.360,64				188,54	-	5.172,10
Dial	35936-30	7.894,63				124,92	-	7.769,71
Athena 95 - ora Intereuro Viaggi	36288-88	4.719,25				126,18	-	4.593,07
Smart Service	42720	7.385,31				158,14	-	7.227,17
Kurly Kate Italy S.r.l.	400720089	946,30				188,77	-	757,53
Apriliana Pallets S.r.l.	400720200	4.944,41				188,17	-	4.756,24
Mallozzi Luigi *	55804-39	345,92				-	-	345,92
Magial S.r.l.	400720100	457,94				189,00	-	268,94
Gatto Sud S.n.c.	36746-83	1.672,75				127,36	-	1.545,39
Necci & Ricci S.r.l.	400731931	3.247,44				187,18	-	3.060,26
M.P.S. S.r.l.	522413-90	139,88				100,00	-	39,88
P. & G. Frutta S.n.c.	522195-66	11.389,70				142,72	-	11.246,98
Le Bizantine S.r.l.	522401-78	7.348,48				100,00	-	7.248,48
SELCO S.r.l.	522414-91	1.067,42				100,00	-	967,42
Ferramenta Max S.r.l.	522609-92	11.435,89				100,00	-	11.335,89
La Locanda di Ghaly S.r.l.	522949-44	4.831,21				100,00	-	4.731,21
Di Matteo Francesco	522801-90	21.225,41				100,00	-	21.125,41



Tabella 1): C/C Bancari sottoposti a vincolo di pegno

Debitori insolventi	C/C	Saldo 1.01.2014	Versam.	Estinzioni	utili. Fondo rischi	Spese	Interessi attivi	Saldo al 31.12.2014
Bar Lory di Margani Loredana	522895-87	28.418,37				100,00	-	28.318,37
LUAR S.a.s.	523283	23.238,10				100,00	-	23.138,10
G.R.V.CERAMICHE S.r.l.	523284	7.182,01				100,00	-	7.082,01
ELECROLIGHT	523285	8.680,95		8.680,95		-	-	0,00
ESSE A S.r.l.	523281	15.139,40				100,00	-	15.039,40
ESSE A S.r.l.	523248	54.261,02				100,00	-	54.161,02
EDILFIORINI DI FIORINI R.	523530	11.790,79				100,00	-	11.690,79
3 ESSE DI BOTTICELLI V.	523532	16.085,52				100,00	-	15.985,52
GALETTINI DANIELA MARIA	523529	7.836,51				100,00	-	7.736,51
IGM**		1.154,05						1.154,05
MIDA**		1.674,66						1.674,66
D.V.M. S.r.l.**		4.666,56						4.666,56
I.E.S. S.r.l.**		3.760,95						3.760,95
TURCO M.ROSA	523533	16.360,56				100,00		16.260,56
PETER PAN S.n.c.	523528	47.803,42				100,00		47.703,42
SAIVANO MASSIMILIANO	523531	9.077,39				100,00		8.977,39
GIVAL S.R.L.	370001991	7.219,85						7.219,85
SEKTEL **	370002006	533,92						533,92
G.P. S.R.L.	524231	15.204,68				153,60	-	15.051,08
LA PUPATELLA DI MIRABELLA B.	524229	9.374,82				158,16	-	9.216,66
EREDI VINCENZO MANDARA	524233	19.763,87				150,01	-	19.613,86
PAOIL SPA	524232	43.147,96				131,65	-	43.016,31
PROTEUS MEDICA SPA	524230	287.369,48				100,00	160,13	287.429,61
VACCARO MATTEO ****			3.191,08		3.191,08			0,00
A.R.C.A. S.r.l. ***	401039140		14.846,29					14.846,29
EDIL TIRRENO S.R.L. **	00370002196		770,88					770,88
TOTALE GENERALE		1.066.849,41	18.808,25	8.680,95	3.191,08	6.665,28	160,13	1.067.280,48

* c/c per i quali non sono pervenuti gli estratti conto: da un successivo approfondimento la Banca ha comunicato per le vie brevi che il c/c è stato estinto e che il relativo accredito deve ancora essere effettuato, sono state esplesate le necessarie procedure di recupero delle somme.

**Confidimpresa Lazio ha comunicato all'Istituto di credito che l'importo è da intendere versato direttamente a debito dell'esposizione della società garantita senza costituzione di un collaterale conto di accantonamento a garanzia pignorizia della specifica operazione, conferendo mandato irrevocabile allo stesso per promuovere, anche nell'interesse di Confidimpresa Lazio, le azioni legali per il recupero coattivo dell'intera somma a carico di tutti gli obbligati. L'Istituto, erroneamente ha, comunque accesso un c/c, estinto poi il 13.1.2011.

(A) Riaccreditato importo rimanente

*** Confidimpresa Lazio ha comunicato che le somme restavano accantonate con costituzione di un collaterale conto di accantonamento. Con nota del 28.2.2014 la B.Pop.Lazio ha reso noto di aver acceso un conto deposito ove sono confluiti gli importi CCIAA e Confidi. Il conto è stato intestato al Confidi di riferimento.

****Posizione siralciata con il versamento da parte dell'Ente camerale, ai sensi dell'art. 16, comma 3, della convenzione in quanto il titolare, deceduto, non risulta intestatario di alcun bene sul quale esercitare le azioni legali (det. n. 105, del 4/2/2014), antieconomico.

Tabella 2): C/C Bancari sottoposti a vincolo di pegno relativi a società soggette a procedure fallimentari

Debitori insolventi	Data apertura fallimento	C/C	Saldo 01.01.2014	Spese	Interessi attivi	Saldo al 31.12.2014
Officine Industriali S.r.l.	24,07,1997	400710696	73.616,95	135,04	0,00	73.481,91
Raffa Pasquale	01,06,1989	400699145	4.958,57	185,19	0,00	4.773,38
Petricone Corrado	07,09,1993	400714740	46.663,03	155,04	0,00	46.507,99
Gial S.n.c.	08,05,1997	400714774	37.249,26	178,73	0,00	37.070,53
Caschera Maria	23,05,1996	400714785	15.633,77	178,85	0,00	15.454,92
S.A.P.I.	07,06,2001	400714746	35.414,42	186,73	0,00	35.227,69
Nuova Avvolgibili Fiat di Latina	23,02,1995	400714768	13.177,44	179,89	0,00	12.997,55
Espace S.r.l.	01,07,1999	400716622	6.702,95	183,91	0,00	6.519,04
ILIO S.p.A.	09,03,2000	400717325	2.608,97	187,51	0,00	2.421,46
Valco S.r.l.	17,12,1998	33756-61	54.307,27	8,00	114,61	54.413,88
SIM di Simonelli Massimo Snc	10,11,2000	400717512	145.233,14	133,10	51,20	145.151,24
Manifattura Pontina S.r.l.	21,02,2001	400718189	13.160,84	188,08	0,00	12.972,76
Biauto S.r.l.	07,02,2005	400718193	4.090,03	188,6	0,00	3.901,43
T.i.s. S.r.l. *	27,02,2003	35934.44	49.395,17	108,63	0,00	49.286,54
Modo S.n.c. *	19,04,2001	35937.23	9.758,90	124,19	0,00	9.634,71
Novasolai S.a.s.	26,03,1997	400718967	10.833,76	188,21	0,00	10.645,55
Cervelloni S.a.s.	10,12,1998	400718963	12.320,50	188,12	0,00	12.132,38
Donati Technodesign S.r.l.	30,10,2003	400718960	2.998,39	188,65	0,00	2.809,74
Vinitaly di Roberto Ceron	12,05,2005	1056773	3.318,59	100	0	3.218,59
TOTALE GENERALE			541.441,95	2.986,47	165,81	538.621,29

* le spese contengono anche oneri finanziari progressi e non rilevati in precedenza





Camera di Commercio
Latina

Indicatore di tempestività dei pagamenti .

TEMPESTIVITA' DEI PAGAMENTI Art. 33 D.Lgs. n. 33/2013: Le pubbliche amministrazioni pubblicano con cadenza annuale, un indicatore dei propri tempi medi di pagamento relativi agli acquisti di beni, servizi e forniture, denominato: «indicatore di tempestività dei pagamenti».

Anno 2014- Indicatore di Tempestività dei Pagamenti

La Camera di Commercio liquida e paga le fatture relative alle forniture di beni, servizi, attività professionali secondo l'ordine cronologico di arrivo delle stesse a condizione che:

- Il credito vantato dal fornitore sia certo, liquido ed esigibile;
- Sia risultato positivo, se dovuto, il controllo previsto dall'art. 48 bis del DPR 602/1973;
- Siano stati forniti dal creditore tutti i dati necessari a soddisfare gli obblighi sulla tracciabilità dei flussi finanziari di cui agli artt. 3 e 6 della L. 13/8/2010 n. 136;
- Sia risultata regolare la posizione contributiva del creditore in esito alla verifica del DURC (Documento Unico di Regolarità Contributiva).

I criteri ed i termini adottati per eseguire il monitoraggio dei tempi medi di pagamento sono i seguenti:

- il periodo di riferimento preso in esame è relativo ai mandati emessi nell'anno 2014 (dal 01/01/2014 al 31/12/2014);
- il tempo di pagamento va inteso come numero medio di giorni di calendario (inclusi i festivi) intercorrenti tra la data di registrazione della fattura e la data di emissione del mandato, tenuto conto degli obblighi normativi di registrazione delle fatture entro 10 giorni dall'arrivo delle stesse;
- il tempo medio invio in banca si riferisce al tempo che intercorre dalla data di emissione del mandato alla data dell'inserimento dello stesso in distinta, pagato dall'Istituto tesoriere in n. 2 giorni;
- L'indicatore si riferisce a tutte le fatture passive pagate nell'esercizio 2014, relative ad acquisti di beni e servizi;
- L'indicatore corrisponde a quello determinato da Unioncamere nell'ambito del cruscotto degli indicatori Pareto. La stampa di Oracle a cui far riferimento è lo Scadenziario.

INDICATORI MEDI

Tempo medio ordinativo pag.to
12,16

Tempo medio invio banca
0,99

Tempo medio ordinativo pag.to = Valore Assoluto (Data Media GL - Data Media Pagamento)
Tempo medio invio banca = Data Media Distinta - Data Media Mandato

Inoltre, si attesta che non ci sono pagamenti relativi a transazioni commerciali effettuati nell'esercizio dopo la scadenza dei termini previsti dal decreto legislativo 9 ottobre 2002, n. 231, come disposto dall'art. 41 del D.L. 24 aprile 2014, n. 66 (convertito con modificazioni nella legge 23 giugno 2014, n. 89) ed evidenziato nella nota del Ministero dello Sviluppo Economico n. 117490, del 26 giugno 2014.

Il Presidente
Vincenzo Zottola

Il Dirigente
Area Amministrativo-contabile
(Dr. Erasmo Di Russo)