



Camera di Commercio  
Latina



## **LISTINO PREZZI DEI PRODOTTI AGRICOLI**

**Produzione e Ingrosso**

**Ottobre 2013**

## **INDICE**

CEREALI E FORAGGI E VERDURE	Pag. 2
FRUTTA FRESCA E SECCA	Pag. 7
UVE	Pag. 9
UOVA	Pag. 10
FIORI	Pag. 11
VINO E OLIO	Pag.12
BESTIAME E CONCIMI BIOLOGICI	Pag.13
LATTIERO - CASEARI	Pag.15
PRODOTTI PETROLIFERI	Pag.16
INDICI ISTAT	Pag.17
ALLEGATO - TARIFFE GAS E QUOTAZIONI BORSA MERCI TELEMATICA	

Prodotti	Unità misura	Ottobre							
		1^ quindicina Produzione		1^ quindicina Ingrosso		2^ quindicina Produzione		2^ quindicina ingrosso	
		Min	Max	Min	Max	Min	Max	Min	Max
<b>Cereali</b>									
<b>Fumento*</b>									
Fumento duro	T	249,00	251,00	n.d.	n.d.	249,00	249,00	n.d.	n.d.
Fumento tenero	T	198,00	198,00	n.d.	n.d.	200,00	202,25	n.d.	n.d.
<b>Mais Ibrido</b>									
astico	T	n.q.	n.q.	n.q.	n.q.	n.q.	n.q.	n.q.	n.q.
hibisco	T	n.q.	n.q.	n.q.	n.q.	n.q.	n.q.	n.q.	n.q.
<b>Mais</b>									
mais nostrano	T	n.q.	n.q.	n.q.	n.q.	n.q.	n.q.	n.q.	n.q.
<b>Orzo</b>									
distico autunnale	T	n.q.	n.q.	n.q.	n.q.	n.q.	n.q.	n.q.	n.q.
polistico autunnale	T	n.q.	n.q.	n.q.	n.q.	n.q.	n.q.	n.q.	n.q.
<b>Avena*</b>									
nazionale comune	T	167,50	167,50	n.q.	n.q.	167,50	167,50	n.q.	n.q.
<b>Foraggi</b>									
<b>Fieno locale</b>									
di prato erboso	Q	6,00	7,00	n.q.	n.q.	6,00	7,00	n.q.	n.q.
di prato medica	Q	14,50	15,00	n.q.	n.q.	14,50	15,00	n.q.	n.q.
di prato seminato	Q	9,00	10,00	n.q.	n.q.	9,00	10,00	n.q.	n.q.
<b>Paglia</b>	Q	5,50	6,00	n.q.	n.q.	5,50	6,00	n.q.	n.q.
<b>Erba Medica</b>	Q	n.q.	n.q.	n.q.	n.q.	n.q.	n.q.	n.q.	n.q.
<b>Verdure</b>									
<b>Asparago (verde)</b>	Kg	n.q.	n.q.	n.q.	n.q.	n.q.	n.q.	n.q.	n.q.
<b>Bietola a costa</b>	Kg	n.q.	n.q.	n.q.	n.q.	0,30	0,35	0,40	0,50
<b>Bietolina</b>	Kg	n.q.	n.q.	n.q.	n.q.	0,35	0,40	0,50	0,60
<b>Broccoletti (cime di rapa)</b>	Kg	n.q.	n.q.	n.q.	n.q.	n.q.	n.q.	n.q.	n.q.
<b>Broccolo romanesco</b>	Kg	n.q.	n.q.	n.q.	n.q.	n.q.	n.q.	n.q.	n.q.
<b>Carciofo di sezze</b>	uno	n.q.	n.q.	n.q.	n.q.	n.q.	n.q.	n.q.	n.q.
<b>Carciofo comune</b>	uno	n.q.	n.q.	n.q.	n.q.	n.q.	n.q.	n.q.	n.q.
<b>Cetriolo</b>	Kg	0,25	0,35	0,45	0,55	0,25	0,35	0,45	0,55
<b>Cicoria di campo</b>	Kg	n.q.	n.q.	n.q.	n.q.	n.q.	n.q.	n.q.	n.q.

\*Fonte Ismea - Mercato Roma

n.q. = non quotata

n.d. = non disponibile

Prodotti	Unità misura	Ottobre							
		1^ quindicina Produzione		1^ quindicina Ingrosso		2^ quindicina Produzione		2^ quindicina ingrosso	
		Min	Max	Min	Max	Min	Max	Min	Max
<b>Cicorione (catalogna aperto)</b>	Kg	n.q.	n.q.	n.q.	n.q.	n.q.	n.q.	n.q.	n.q.
<b>Cipolle</b>									
bianche novelle gambo	Kg	n.q.	n.q.	n.q.	n.q.	n.q.	n.q.	n.q.	n.q.
dorate di parma	Kg	n.q.	n.q.	n.q.	n.q.	n.q.	n.q.	n.q.	n.q.
gialle	Kg	n.q.	n.q.	n.q.	n.q.	n.q.	n.q.	n.q.	n.q.
<b>Carote</b>									
gialle con foglia	Kg	n.q.	n.q.	n.q.	n.q.	n.q.	n.q.	n.q.	n.q.
gialle senza foglia	Kg	n.q.	n.q.	n.q.	n.q.	n.q.	n.q.	n.q.	n.q.
<b>Cavolfiore</b>									
bianco	Kg	n.q.	n.q.	n.q.	n.q.	n.q.	n.q.	n.q.	n.q.
verde	Kg	n.q.	n.q.	n.q.	n.q.	n.q.	n.q.	n.q.	n.q.
<b>Cavolo</b>									
cappuccio (verza)	Kg	0,30	0,40	0,40	0,50	0,30	0,40	0,40	0,50
cinese (verdi lunghi)	Kg	n.q.	n.q.	n.q.	n.q.	n.q.	n.q.	n.q.	n.q.
<b>Rapa (corabi)</b>	Kg	n.q.	n.q.	n.q.	n.q.	n.q.	n.q.	n.q.	n.q.
<b>Fagioli (freschi da sgranare)</b>									
borlotti	Kg	n.q.	n.q.	n.q.	n.q.	n.q.	n.q.	n.q.	n.q.
regina	Kg	n.q.	n.q.	n.q.	n.q.	n.q.	n.q.	n.q.	n.q.
<b>Fagiolini</b>									
boby primavera	Kg	n.q.	n.q.	n.q.	n.q.	n.q.	n.q.	n.q.	n.q.
boby	Kg	n.q.	n.q.	n.q.	n.q.	n.q.	n.q.	n.q.	n.q.
corallo marconi	Kg	0,85	0,95	1,25	1,35	0,85	0,95	1,25	1,35
<b>Fave fresche</b>	Kg	n.q.	n.q.	n.q.	n.q.	n.q.	n.q.	n.q.	n.q.
<b>Finocchio</b>	Kg	n.q.	n.q.	n.q.	n.q.	n.q.	n.q.	n.q.	n.q.
<b>Funghi coltivati</b>									
pleurotus ostreatus	Kg	n.q.	n.q.	n.q.	n.q.	n.q.	n.q.	n.q.	n.q.
prataioli bianchi	Kg	1,60	1,70	1,80	2,30	1,60	1,70	1,80	2,30

\*Fonte Ismea - Mercato Roma

n.q. = non quotata

n.d. = non disponibile

Prodotti	Unità misura	Ottobre							
		1^ quindicina Produzione		1^ quindicina Ingrosso		2^ quindicina Produzione		2^ quindicina ingrosso	
		Min	Max	Min	Max	Min	Max	Min	Max
<b>Insalate</b>									
canasta	Kg	0,30	0,40	0,50	0,60	0,20	0,30	0,40	0,50
cappuccina	Kg	0,30	0,40	0,50	0,60	0,20	0,30	0,40	0,50
gentilina	Kg	0,45	0,55	0,65	0,85	0,40	0,50	0,60	0,70
lattuga romana	Kg	0,20	0,30	0,40	0,50	0,20	0,30	0,40	0,50
indivia riccia	Kg	n.q.	n.q.	n.q.	n.q.	n.q.	n.q.	n.q.	n.q.
indivia scarola	Kg	n.q.	n.q.	n.q.	n.q.	n.q.	n.q.	n.q.	n.q.
insalatina da taglio	Kg	n.q.	n.q.	n.q.	n.q.	n.q.	n.q.	n.q.	n.q.
rucola coltivata	Kg	1,40	1,60	1,90	2,20	1,40	1,60	1,90	2,20
rucola selvatica	Kg	1,50	1,70	2,00	2,30	1,50	1,70	2,00	2,30
radicchio rosso trevigiano	Kg	n.q.	n.q.	n.q.	n.q.	n.q.	n.q.	n.q.	n.q.
radicchio verde (pandizucchero)	Kg	n.q.	n.q.	n.q.	n.q.	n.q.	n.q.	n.q.	n.q.
radicchio di chioggia	Kg	n.q.	n.q.	n.q.	n.q.	n.q.	n.q.	n.q.	n.q.
Lollo bianca	a testa	n.q.	n.q.	n.q.	n.q.	n.q.	n.q.	n.q.	n.q.
Lollo rossa	a testa	n.q.	n.q.	n.q.	n.q.	n.q.	n.q.	n.q.	n.q.
Insalata Mix (lollo bianca,rossa,foglia di quercia)	a testa	n.q.	n.q.	n.q.	n.q.	n.q.	n.q.	n.q.	n.q.
<b>Melanzane campo aperto</b>									
lunghe violette	Kg	0,25	0,35	0,35	0,45	0,25	0,35	0,35	0,45
tonda bianca	Kg	0,30	0,40	0,40	0,50	0,30	0,40	0,40	0,50
ovale violetta	Kg	0,20	0,30	0,30	0,40	0,20	0,30	0,30	0,40
<b>Melanzane serra</b>									
lunghe violette	Kg	n.q.	n.q.	n.q.	n.q.	n.q.	n.q.	n.q.	n.q.
tonda bianca	Kg	n.q.	n.q.	n.q.	n.q.	n.q.	n.q.	n.q.	n.q.
ovale violetta	Kg	n.q.	n.q.	n.q.	n.q.	n.q.	n.q.	n.q.	n.q.
<b>Patate primaticce</b>									
pasta gialla: spunta (novelle)	Kg	n.q.	n.q.	n.q.	n.q.	n.q.	n.q.	n.q.	n.q.
<b>Patate comuni</b>									
pasta gialla: spunta	Kg	n.q.	n.q.	n.q.	n.q.	n.q.	n.q.	n.q.	n.q.
pasta gialla: tonda berlino (agata)	Kg	n.q.	n.q.	n.q.	n.q.	n.q.	n.q.	n.q.	n.q.
batata americana	Kg	n.q.	n.q.	n.q.	n.q.	n.q.	n.q.	n.q.	n.q.

\*Fonte Ismea - Mercato Roma

n.q. = non quotata

n.d. = non disponibile

Prodotti	Unità misura	Ottobre							
		1^ quindicina Produzione		1^ quindicina Ingrosso		2^ quindicina Produzione		2^ quindicina ingrosso	
		Min	Max	Min	Max	Min	Max	Min	Max
<b>Peperoni campo aperto</b>									
lunghe gialli	Kg	n.q.	n.q.	n.q.	n.q.	n.q.	n.q.	n.q.	n.q.
lunghe rossi	Kg	n.q.	n.q.	n.q.	n.q.	n.q.	n.q.	n.q.	n.q.
lunghe verdi	Kg	n.q.	n.q.	n.q.	n.q.	n.q.	n.q.	n.q.	n.q.
quadrati gialli	Kg	n.q.	n.q.	n.q.	n.q.	n.q.	n.q.	n.q.	n.q.
quadrati rossi	Kg	n.q.	n.q.	n.q.	n.q.	n.q.	n.q.	n.q.	n.q.
quadrati verdi	Kg	n.q.	n.q.	n.q.	n.q.	n.q.	n.q.	n.q.	n.q.
friggirelli	Kg	n.q.	n.q.	n.q.	n.q.	n.q.	n.q.	n.q.	n.q.
<b>Peperoni serra</b>									
lunghe gialli	Kg	n.q.	n.q.	n.q.	n.q.	n.q.	n.q.	n.q.	n.q.
lunghe rossi	Kg	n.q.	n.q.	n.q.	n.q.	n.q.	n.q.	n.q.	n.q.
lunghe verdi	Kg	n.q.	n.q.	n.q.	n.q.	n.q.	n.q.	n.q.	n.q.
quadrati gialli	Kg	n.q.	n.q.	n.q.	n.q.	n.q.	n.q.	n.q.	n.q.
quadrati rossi	Kg	n.q.	n.q.	n.q.	n.q.	n.q.	n.q.	n.q.	n.q.
quadrati verdi	Kg	n.q.	n.q.	n.q.	n.q.	n.q.	n.q.	n.q.	n.q.
friggirelli	Kg	n.q.	n.q.	n.q.	n.q.	n.q.	n.q.	n.q.	n.q.
<b>Piselli freschi</b>									
verdoni	Kg	n.q.	n.q.	n.q.	n.q.	n.q.	n.q.	n.q.	n.q.
<b>Pomodori in serra</b>									
san marzano rosso	Kg	n.q.	n.q.	n.q.	n.q.	n.q.	n.q.	n.q.	n.q.
san marzano verde (lungo)	Kg	0,20	0,30	0,40	0,60	0,20	0,30	0,40	0,60
insalata tondi lisci (verdi)	Kg	0,20	0,30	0,40	0,50	0,20	0,30	0,40	0,50
tondo liscio rosso a grappoli	Kg	0,50	0,60	0,60	0,70	0,50	0,60	0,60	0,70
tondo liscio rosso ciliegino (cherry)	Kg	0,95	1,05	1,15	1,25	1,00	1,10	1,20	1,30
rosso vesuviano (piccadilly)	Kg	0,45	0,55	0,65	0,75	0,50	0,60	0,70	0,80
Datterino	Kg	1,30	1,50	1,70	2,00	1,30	1,50	1,70	2,00
<b>Prezemolo</b>	Kg	n.q.	n.q.	n.q.	n.q.	n.q.	n.q.	n.q.	n.q.
<b>Ravanelli</b>	mazz.	0,10	0,13	0,17	0,19	0,10	0,13	0,17	0,19
<b>Sedano</b>									
bianco	Kg	n.q.	n.q.	n.q.	n.q.	n.q.	n.q.	n.q.	n.q.
verde	Kg	0,30	0,40	0,40	0,45	0,30	0,40	0,40	0,45

\*Fonte Ismea - Mercato Roma

n.q. = non quotata

n.d. = non disponibile

Prodotti	Unità misura	Ottobre							
		1^ quindicina Produzione		1^ quindicina Ingrosso		2^ quindicina Produzione		2^ quindicina ingrosso	
		Min	Max	Min	Max	Min	Max	Min	Max
<b>Spinaci</b>	Kg	n.q.	n.q.	n.q.	n.q.	n.q.	n.q.	n.q.	n.q.
<b>Zucchine campo aperto</b>									
verdi chiare con fiore	Kg	0,45	0,55	0,60	0,70	0,50	0,60	0,65	0,75
verdi chiare senza fiore	Kg	0,35	0,45	0,50	0,60	0,40	0,50	0,55	0,65
verdi scure con fiore	Kg	n.q.	n.q.	n.q.	n.q.	n.q.	n.q.	n.q.	n.q.
verdi scure senza fiore	Kg	0,40	0,50	0,55	0,65	0,40	0,50	0,55	0,65
romanesche	Kg	0,50	0,60	0,65	0,75	0,60	0,70	0,75	0,85
zucche	Kg	0,30	0,40	0,50	0,60	0,20	0,30	0,40	0,50
<b>Zucchine serra</b>									
verdi chiare con fiore (grizzino)	Kg	n.q.	n.q.	n.q.	n.q.	n.q.	n.q.	n.q.	n.q.
verdi chiare senza fiore	Kg	n.q.	n.q.	n.q.	n.q.	n.q.	n.q.	n.q.	n.q.
verdi scure con fiore	Kg	n.q.	n.q.	n.q.	n.q.	n.q.	n.q.	n.q.	n.q.
verdi scure senza fiore	Kg	n.q.	n.q.	n.q.	n.q.	n.q.	n.q.	n.q.	n.q.
romanesche	Kg	n.q.	n.q.	n.q.	n.q.	n.q.	n.q.	n.q.	n.q.

\*Fonte Ismea - Mercato Roma

n.q. = non quotata

n.d. = non disponibile

Prodotti	Unità misura	Ottobre							
		1^ quindicina Produzione		1^ quindicina ingrosso		2^ quindicina Produzione		2^ quindicina ingrosso	
		Min	Max	Min	Max	Min	Max	Min	Max
<b>Frutta</b>									
<b>Actinidia</b>									
hayward (80 gr.)	Kg	n.q	n.q	n.q	n.q	n.q	n.q	n.q	n.q
hayward (90-100 gr.)	Kg	n.q	n.q	n.q	n.q	n.q	n.q	n.q	n.q
hayward (110-120 gr.)	Kg	n.q	n.q	n.q	n.q	n.q	n.q	n.q	n.q
hayward (120-130 gr.)	Kg	n.q	n.q	n.q	n.q	n.q	n.q	n.q	n.q
<b>Albicocche</b>									
aurora	Kg	n.q	n.q	n.q	n.q	n.q	n.q	n.q	n.q
tyrinthos	Kg	n.q	n.q	n.q	n.q	n.q	n.q	n.q	n.q
<b>Agrumi</b>									
<b>Arance</b>									
tarocco	Kg	n.q	n.q	n.q	n.q	n.q	n.q	n.q	n.q
navel	Kg	n.q	n.q	n.q	n.q	n.q	n.q	n.q	n.q
bionde comuni	Kg	n.q	n.q	n.q	n.q	n.q	n.q	n.q	n.q
nocellaro	Kg	n.q	n.q	n.q	n.q	n.q	n.q	n.q	n.q
<b>Clementine</b>									
apirene	Kg	n.q	n.q	n.q	n.q	n.q	n.q	n.q	n.q
<b>Castagne</b>									
comuni	Kg	n.q	n.q	n.q	n.q	n.q	n.q	n.q	n.q
maroni	Kg	n.q	n.q	n.q	n.q	n.q	n.q	n.q	n.q
<b>Ciliegie</b>									
<b>Cocomeri</b>									
sugar baby (serra)	Kg	n.q	n.q	n.q	n.q	n.q	n.q	n.q	n.q
crimson sweet (serra)	Kg	n.q	n.q	n.q	n.q	n.q	n.q	n.q	n.q
crimson sweet (aperto)	Kg					n.q	n.q	n.q	n.q
dumara (serra)	Kg	n.q	n.q	n.q	n.q	n.q	n.q	n.q	n.q
dumara (aperto)	Kg					n.q	n.q	n.q	n.q
<b>Fichi (bianchi)</b>									
<b>Fragole</b>									
comune	Kg	n.q	n.q	n.q	n.q	n.q	n.q	n.q	n.q
favetta	Kg	n.q	n.q	n.q	n.q	n.q	n.q	n.q	n.q
<b>Mele</b>									





Prodotti	Unità misura	Ottobre							
		1^ quindicina Produzione		1^ quindicina ingrosso		2^ quindicina Produzione		2^ quindicina ingrosso	
		Min	Max	Min	Max	Min	Max	Min	Max
<b>Uva da tavola</b>									
bianca: Italia	Kg.	n.q.	n.q.	n.q.	n.q.	n.q.	n.q.	n.q.	n.q.
nera: cardinal	Kg.	n.q.	n.q.	n.q.	n.q.	n.q.	n.q.	n.q.	n.q.
palieri (nera)	Kg.	n.q.	n.q.	n.q.	n.q.	n.q.	n.q.	n.q.	n.q.
matilde (bianca)	Kg.	n.q.	n.q.	n.q.	n.q.	n.q.	n.q.	n.q.	n.q.
pizzutello	Kg.	n.q.	n.q.	n.q.	n.q.	n.q.	n.q.	n.q.	n.q.
Vittoria	Kg.	n.q.	n.q.	n.q.	n.q.	n.q.	n.q.	n.q.	n.q.
<b>Uva da vino comune</b>									
bianca di piano	Kg.	0,25	0,30	n.q.	n.q.	0,25	0,30	n.q.	n.q.
nera di piano	Kg.	0,35	0,40	n.q.	n.q.	0,35	0,40	n.q.	n.q.
bianca di colle	Kg.	0,40	0,45	n.q.	n.q.	0,40	0,45	n.q.	n.q.
nera di colle	Kg.	0,45	0,50	n.q.	n.q.	0,45	0,50	n.q.	n.q.
<b>Uva da vino D.O.C.</b>									
bianca a filare	Kg.	0,60	0,65	n.q.	n.q.	0,60	0,65	n.q.	n.q.
nera a filare	Kg.	0,70	0,75	n.q.	n.q.	0,70	0,75	n.q.	n.q.
bianca a tendone	Kg.	0,25	0,30	n.q.	n.q.	0,25	0,30	n.q.	n.q.
nera a tendone	Kg.	0,35	0,40	n.q.	n.q.	0,35	0,40	n.q.	n.q.
<b>Uva da vino IGT</b>									
bianca	Kg.	0,35	0,40	n.q.	n.q.	0,35	0,40	n.q.	n.q.
rossa - rosata	Kg.	0,60	0,65	n.q.	n.q.	0,60	0,65	n.q.	n.q.
<b>Mosto Fiore</b>	grado/Q	4,00	4,50	n.q.	n.q.	4,00	4,50	n.q.	n.q.
<b>Mosto filtrato refrigerato</b>	grado/Q	5,00	5,50	n.q.	n.q.	5,00	5,50	n.q.	n.q.

Prodotti	Unità di misura	Ottobre							
		1^ quindicina Produzione		1^ quindicina ingrosso		2^ quindicina Produzione		2^ quindicina ingrosso	
		Min	Max	Min	Max	Min	Max	Min	Max
<b>Uova di gallina</b>									
XL	cad.	n.d.	n.d.	n.q.	n.q.	n.d.	n.d.	n.q.	n.q.
L	cad.	n.d.	n.d.	n.q.	n.q.	n.d.	n.d.	n.q.	n.q.
M	cad.	n.d.	n.d.	n.q.	n.q.	n.d.	n.d.	n.q.	n.q.
S	cad.	n.d.	n.d.	n.q.	n.q.	n.d.	n.d.	n.q.	n.q.

Prodotti	Unità misura	Ottobre							
		1^ quindicina Produzione		1^ quindicina ingrosso		2^ quindicina Produzione		2^ quindicina ingrosso	
		Min	Max	Min	Max	Min	Max	Min	Max
<b>Begonie da fiore</b>									
prima	vaso 11	n.q.	n.q.	n.q.	n.q.	n.q.	n.q.	n.q.	n.q.
seconda	vaso 11	n.q.	n.q.	n.q.	n.q.	n.q.	n.q.	n.q.	n.q.
seconda	vaso 13	n.q.	n.q.	n.q.	n.q.	n.q.	n.q.	n.q.	n.q.
<b>Ciclamini</b>									
prima	vaso 10	n.q.	n.q.	n.q.	n.q.	n.q.	n.q.	n.q.	n.q.
seconda	vaso 13	n.q.	n.q.	n.q.	n.q.	n.q.	n.q.	n.q.	n.q.
<b>Gerbere</b>									
prima (steli)	cad.	n.d.	n.d.	n.q.	n.q.	n.d.	n.d.	n.q.	n.q.
seconda (steli)	cad.	n.d.	n.d.	n.q.	n.q.	n.d.	n.d.	n.q.	n.q.
<b>Lilium orientali</b>									
prima	cad.	n.d.	n.d.	n.q.	n.q.	n.d.	n.d.	n.q.	n.q.
seconda	cad.	n.d.	n.d.	n.q.	n.q.	n.d.	n.d.	n.q.	n.q.
<b>Lilium asiatici</b>									
prima	cad.	n.d.	n.d.	n.q.	n.q.	n.d.	n.d.	n.q.	n.q.
seconda	cad.	n.d.	n.d.	n.q.	n.q.	n.d.	n.d.	n.q.	n.q.
<b>Poinsettie</b>									
prima	vaso 10	n.q.	n.q.	n.q.	n.q.	n.q.	n.q.	n.q.	n.q.
prima	vaso 13	n.q.	n.q.	n.q.	n.q.	n.q.	n.q.	n.q.	n.q.
<b>Rose</b>									
a grappolo	cad.	n.d.	n.d.	n.q.	n.q.	n.d.	n.d.	n.q.	n.q.
fiore grande I	cad.	n.d.	n.d.	n.q.	n.q.	n.d.	n.d.	n.q.	n.q.
fiore piccolo I	cad.	n.d.	n.d.	n.q.	n.q.	n.d.	n.d.	n.q.	n.q.
fiore piccolo II	cad.	n.d.	n.d.	n.q.	n.q.	n.d.	n.d.	n.q.	n.q.
<b>Tulipani</b>									
steli	cad.	n.q.	n.q.	n.q.	n.q.	n.q.	n.q.	n.q.	n.q.
prima	cad.	n.d.	n.d.	n.q.	n.q.	n.d.	n.d.	n.q.	n.q.
seconda	cad.	n.d.	n.d.	n.q.	n.q.	n.d.	n.d.	n.q.	n.q.
<b>Fresie</b>									
steli	cad.	n.q.	n.q.	n.q.	n.q.	n.q.	n.q.	n.q.	n.q.
prima	cad.	n.d.	n.d.	n.q.	n.q.	n.d.	n.d.	n.q.	n.q.
seconda	cad.	n.d.	n.d.	n.q.	n.q.	n.d.	n.d.	n.q.	n.q.

Prodotti	Unità misura	Ottobre			
		1^ quindicina Ingrosso		2^ quindicina Ingrosso	
		Min	Max	Min	Max
<b>Vino Comune</b>					
vino comune bianco	HI	45,00	48,00	42,00	45,00
vino rosso e rosato (11 gradi)	HI	47,00	50,00	46,00	50,00
<b>Vino IGT</b>					
bianco termocondizionato	HI	50,00	53,00	50,00	53,00
rosso (12° e 13°)	HI	50,00	53,00	50,00	53,00
<b>Vino DOC</b>					
<b>Doc Aprilia</b>					
Merlot (rosso)	HI	47,00	50,00	46,00	50,00
Ex Sangiovese (rosso e rosato)	HI	47,00	50,00	46,00	50,00
Ex Trebbiano (bianco)	HI	45,00	48,00	42,00	48,00
<b>Doc Cori</b>					
bianco	HI	76,00	80,00	76,00	80,00
rosso	HI	76,00	80,00	76,00	80,00
<b>Doc Circeo</b>					
bianco	HI	67,00	70,00	67,00	70,00
rosso	HI	67,00	70,00	67,00	70,00
<b>Olio d'oliva</b>					
extra vergine	L	n.d.	n.d.	n.d.	n.d.
vergine	L	n.d.	n.d.	n.d.	n.d.
di sansa di oliva	L	n.d.	n.d.	n.d.	n.d.

Prodotti	Unità misura	Ottobre							
		1^ quindicina Produzione		1^ quindicina Ingresso		2^ quindicina Produzione		2^ quindicina Ingresso	
		Min	Max	Min	Max	Min	Max	Min	Max
<b>Bestiame da vita</b>									
<b>Bovini</b>									
manze gravide iscr. Lib. Genealogico	capo	1600	1800	n.q.	n.q.	1600	1800	n.q.	n.q.
manze gravide non iscr. Lib. Genealogico	capo	1200	1400	n.q.	n.q.	1200	1400	n.q.	n.q.
torelli 8/13 mesi iscr. Lib. Genealogico	capo	1500	1800	n.q.	n.q.	1500	1800	n.q.	n.q.
vacche da latte gravide iscr. Lib. Gene.	capo	1300	1500	n.q.	n.q.	1300	1500	n.q.	n.q.
vacche da latte gravide non iscr. Lib. Gene.	capo	1000	1200	n.q.	n.q.	1000	1200	n.q.	n.q.
vitelli da riattacco (incroci)	capo	180	220	n.q.	n.q.	180	220	n.q.	n.q.
vitelli da riattacco (olandesi)	capo	50	60	n.q.	n.q.	50	60	n.q.	n.q.
vitelli fino 1 anno da ingrasso	capo	300	400	n.q.	n.q.	300	400	n.q.	n.q.
vitelli fino 1 anno da ingrasso (incroci)	capo	600	800	n.q.	n.q.	600	800	n.q.	n.q.
<b>Bufale</b>									
manze gravide iscr. Lib. Genealogico	capo	1400	1600	n.q.	n.q.	1400	1600	n.q.	n.q.
manze gravide non iscr. Lib. Genealogico	capo	1300	1400	n.q.	n.q.	1300	1400	n.q.	n.q.
<b>Ovini e caprini</b>									
agnelli	capo	70	75	n.q.	n.q.	70	75	n.q.	n.q.
capre	capo	85	90	n.q.	n.q.	85	90	n.q.	n.q.
montoni da riproduzione	capo	340	360	n.q.	n.q.	340	360	n.q.	n.q.
pecore	capo	80	90	n.q.	n.q.	80	90	n.q.	n.q.
<b>Suini lattonzoli (20/30 Kg)</b>	Kg.	2,50	3,10	n.q.	n.q.	2,50	3,10	n.q.	n.q.
<b>Bestiame da macello</b>									
<b>(peso morto se non indicato altrimenti)</b>									
<b>Bovini</b>									
<b>vitelli in lattazione da macello</b>									
frisona (nazionale)	Kg.	4,00	4,20	n.q.	n.q.	4,00	4,20	n.q.	n.q.
incroci - frisona	Kg.	4,50	4,80	n.q.	n.q.	4,50	4,80	n.q.	n.q.
<b>Vitelloni</b>									
bianchi e neri nazionali	Kg.	3,00	3,50	n.q.	n.q.	3,00	3,50	n.q.	n.q.
incroci nazionali	Kg.	4,00	4,20	n.q.	n.q.	4,00	4,20	n.q.	n.q.
charolaise - limousine	Kg.	4,80	5,00	n.q.	n.q.	4,80	5,00	n.q.	n.q.
<b>Vacche nazionali</b>	Kg.	1,80	2,40	n.q.	n.q.	1,80	2,40	n.q.	n.q.

\* Da aprile 2009 viene rilevato il prezzo al Kg. e non più per capo

Prodotti	Unità misura	Ottobre							
		1^ quindicina Produzione		1^ quindicina Ingrosso		2^ quindicina Produzione		2^ quindicina Ingrosso	
		Min	Max	Min	Max	Min	Max	Min	Max
<b>Bufali (annutoli)</b>	Kg.	3,20	3,50	n.q.	n.q.	3,20	3,50	n.q.	n.q.
<b>Bufale</b>	Kg.	1,70	2,10	n.q.	n.q.	1,70	2,10	n.q.	n.q.
<b>Caprini</b>									
capre	Kg.	3,20	3,80	n.q.	n.q.	3,20	3,80	n.q.	n.q.
capretti (pelle compresa)	Kg.	n.q.	n.q.	n.q.	n.q.	n.q.	n.q.	n.q.	n.q.
<b>Equini (peso vivo)</b>									
cavallo adulto*	Kg.	n.q.	n.q.	n.q.	n.q.	n.q.	n.q.	n.q.	n.q.
vannino*	Kg.	n.q.	n.q.	n.q.	n.q.	n.q.	n.q.	n.q.	n.q.
<b>Ovini</b>									
agnello	Kg.	7,00	7,50	n.q.	n.q.	7,00	7,50	n.q.	n.q.
agnelloni	Kg.	4,30	4,50	n.q.	n.q.	4,30	4,50	n.q.	n.q.
pecore	Kg.	2,40	2,60	n.q.	n.q.	2,40	2,60	n.q.	n.q.
<b>Suini</b>									
grassi nazionali (140-180)	Kg.	n.q.	n.q.	n.q.	n.q.	n.q.	n.q.	n.q.	n.q.
da porchetta (80-110)	Kg.	n.q.	n.q.	n.q.	n.q.	n.q.	n.q.	n.q.	n.q.
<b>Conigli (peso morto)</b>	Kg.	4,10	4,30	n.q.	n.q.	4,10	4,30	n.q.	n.q.
<b>Pollo (peso morto)</b>	Kg.	n.q.	n.q.	n.q.	n.q.	n.q.	n.q.	n.q.	n.q.
<b>Galline (peso morto)</b>	Kg.	n.q.	n.q.	n.q.	n.q.	n.q.	n.q.	n.q.	n.q.
<b>Letame</b>									
bovino	mc	3,50	4,00	n.q.	n.q.	3,50	4,00	n.q.	n.q.
ovino	mc	4,00	4,50	n.q.	n.q.	4,00	4,50	n.q.	n.q.
equino	mc	1,50	2,00	n.q.	n.q.	1,50	2,00	n.q.	n.q.
<b>Liquame</b>									
bovino	Q.	n.q.	n.q.	n.q.	n.q.	n.q.	n.q.	n.q.	n.q.

\* Da aprile 2009 viene rilevato il prezzo al Kg. e non più per capo

Prodotti	Unità misura	Ottobre							
		1^ quindicina Produzione		1^ quindicina ingrosso		2^ quindicina Produzione		2^ quindicina ingrosso	
		Min	Max	Min	Max	Min	Max	Min	Max
<b>Lattiero - Caseari</b>									
<b>Burro</b>	Kg.	4,00	4,20	n.d.	n.d.	4,00	4,20	n.d.	n.d.
<b>Formaggi freschi</b>									
bocconcini di mucca	Kg.	5,20	5,50	n.d.	n.d.	5,20	5,50	n.d.	n.d.
caprini di mucca	Kg.	5,20	5,50	n.d.	n.d.	5,20	5,50	n.d.	n.d.
fior di latte di mucca	Kg.	5,20	5,50	n.d.	n.d.	5,20	5,50	n.d.	n.d.
trecce di mucca	Kg.	5,30	5,60	n.d.	n.d.	5,30	5,60	n.d.	n.d.
ovoline di bufala	Kg.	7,70	8,00	n.d.	n.d.	7,70	8,00	n.d.	n.d.
mozzarelle di bufala	Kg.	7,70	8,00	n.d.	n.d.	7,70	8,00	n.d.	n.d.
<b>Formaggi stagionati</b>									
caciocavallo	Kg.	6,60	6,80	n.d.	n.d.	6,60	6,80	n.d.	n.d.
caciotta di mucca	Kg.	6,60	6,80	n.d.	n.d.	6,60	6,80	n.d.	n.d.
provolone dolce	Kg.	6,60	6,80	n.d.	n.d.	6,60	6,80	n.d.	n.d.
provolone semi piccante	Kg.	6,60	6,80	n.d.	n.d.	6,60	6,80	n.d.	n.d.
silano	Kg.	6,60	6,80	n.d.	n.d.	6,60	6,80	n.d.	n.d.
<b>Latte (franco stalla esclusa iva)</b>									
di bufala	Hl.	91,00	98,00	n.q.	n.q.	91,00	98,00	n.q.	n.q.
di pecora nostrana	Hl.	63,38	63,38	n.q.	n.q.	63,38	63,38	n.q.	n.q.
vaccino caldo	Hl.	n.d.	n.d.	n.d.	n.d.	n.d.	n.d.	n.d.	n.d.
<b>vaccino refrigerato</b>									
vaccino per uso alimentare	Hl.	43,00	45,00	n.q.	n.q.	43,00	45,00	n.q.	n.q.
vaccino per uso industriale	Hl.	39,00	42,00	n.q.	n.q.	39,00	42,00	n.q.	n.q.
<b>Ricotta</b>									
di bufala (loc)	Kg.	2,80	2,80	n.q.	n.q.	2,80	2,80	n.q.	n.q.
di mucca (loc)	Kg.	2,30	2,40	n.q.	n.q.	2,30	2,40	n.q.	n.q.
di pecora (loc)	Kg.	2,80	2,80	n.q.	n.q.	2,80	2,80	n.q.	n.q.



Prodotti	Unità misura	Ottobre	
		1^ quindicina	2^ quindicina
<b>Gasolio per riscaldamento</b>			
fino a lt. 2000	L	n.d.	n.d.
da lt. 2001 a 5000	L	n.d.	n.d.
da lt. 5001 a 10000	L	n.d.	n.d.
da lt. 10001 a 20000	L	n.d.	n.d.
<b>Gasolio per autotrazione</b>			
fino a lt. 2000	L	n.d.	n.d.
da lt. 2001 a 5000	L	n.d.	n.d.
da lt. 5001 a 10000	L	n.d.	n.d.
da lt. 10001 a 20000	L	n.d.	n.d.
<b>Gasolio agricolo</b>			
fino a lt. 2000	L	n.d.	n.d.
da lt. 2001 a 5000	L	n.d.	n.d.
da lt. 5001 a 10000	L	n.d.	n.d.
da lt. 10001 a 20000	L	n.d.	n.d.
<b>Metano per autotrazione*</b>	Euro/Kg	1,007	1,007
<b>GPL per riscaldamento</b>			
<b>Sfuso in bombole (IVA Esclusa)</b>			
Bombole kg 10 mix		25,48	25,48
Bombole kg 10 prop.		25,73	25,73
Bombole kg 15 mix.		38,22	38,22
Bombole Kg 15 prop.		38,59	38,59
Bombole Kg 20 prop.		51,45	51,45
Bombole kg 25 prop.		64,32	64,32
Bombole kg 62 prop.		159,96	159,96
al normal mc in cisternette o bombole		n.d.	n.d.
GPL Propano sfuso commerciale		1,2408	1,2408

\* Fonte metanoauto.com, prezzo medio

## INDICE GENERALE NAZIONALE DEI PREZZI AL CONSUMO PER LE FAMIGLIE DI OPERAI E IMPIEGATI

		ANNO	GEN	FEB	MAR	APR	MAG	GIUG	LUG	AGO	SET	OTT	NOV	DIC	MEDIA ANNUA	RID. 75%	2003	2004	2005	2006	2007	2008	2009	2010	2011	2012	2013
		2003	119,6	119,8	120,2	120,4	120,5	120,6	120,9	121,1	121,4	121,5	121,8	121,8	120,8	Gen	2,02	1,50	1,20	1,65	1,12	2,18	1,13	0,98	1,65	2,40	1,65
		2004	122,0	122,4	122,5	122,8	123,0	123,3	123,4	123,6	123,6	123,6	123,9	123,9	123,2	Feb	1,87	1,65	1,20	1,57	1,12	2,18	1,13	0,98	1,73	2,48	1,35
		2005	123,9	124,3	124,5	124,9	125,1	125,3	125,6	125,8	125,9	126,1	126,1	126,3	125,3	Mar	1,95	1,43	1,20	1,58	1,12	2,48	0,75	1,13	1,88	2,40	1,20
		2006	126,6	126,9	127,1	127,4	127,8	127,9	128,2	128,4	128,4	128,2	128,3	128,4	127,8	Apr	1,87	1,50	1,28	1,50	1,05	2,48	0,75	1,20	1,95	2,40	0,83
	INDICI	2007	128,5	128,8	129,0	129,2	129,6	129,9	130,2	130,2	130,4	130,8	131,3	131,8	130,0	Mag	1,80	1,58	1,28	1,65	1,05	2,63	0,53	1,13	1,95	2,25	0,90
	MENSILI	2008	132,2	132,5	133,2	133,5	134,2	134,8	135,4	135,5	135,2	135,2	134,7	134,5	134,2	Giu	1,73	1,65	1,20	1,58	1,20	2,85	0,30	0,98	2,03	2,33	0,90
		2009	134,2	134,5	134,5	134,8	135,1	135,3	135,3	135,8	135,4	135,5	135,6	135,8	135,2	Lug	1,87	1,57	1,35	1,58	1,20	3,00	-0,08	1,28	2,03	2,18	0,90
		2010	136,0	136,2	136,5	137,0	137,1	137,1	137,6	137,9	137,5	137,8	137,9	138,4	137,3	Ago	1,87	1,57	1,35	1,58	1,20	2,93	0,15	1,13	2,10	2,33	0,83
		2011	101,2	101,5	101,9	102,4	102,5	102,6	102,9	103,2	103,2	103,6	103,7	104,0	102,7	Set	1,87	1,35	1,42	1,50	1,20	2,78	0,08	1,20	2,25	2,33	0,60
		2012	104,4	104,8	105,2	105,7	105,6	105,8	105,9	106,4	106,4	106,4	106,2	106,5	105,8	Ott	1,80	1,28	1,50	1,28	1,50	2,55	0,15	1,28	2,40	2,03	0,53
		2013	106,7	106,7	106,9	106,9	106,9	107,1	107,2	107,6	107,2	107,1			Nov	1,80	1,28	1,35	1,28	1,73	1,95	0,53	1,28	2,40	1,80		
															Dic	1,73	1,28	1,43	1,28	1,95	1,50	0,75	1,43	2,40	1,80		
V		ANNO	GEN	FEB	MAR	APR	MAG	GIUG	LUG	AGO	SET	OTT	NOV	DIC													
A		2003	0,4	0,2	0,3	0,2	0,1	0,1	0,2	0,2	0,2	0,1	0,2	0,0													
R		2004	0,2	0,3	0,1	0,2	0,2	0,2	0,1	0,2	0,0	0,0	0,2	0,0													
I	SU	2005	0,1	0,3	0,2	0,3	0,2	0,2	0,2	0,2	0,1	0,2	0,0	0,2													
A	MESE	2006	0,2	0,2	0,2	0,2	0,3	0,1	0,2	0,2	0,0	-0,2	0,1	0,1													
Z	PRECE-	2007	0,1	0,2	0,2	0,2	0,3	0,2	0,2	0,2	0,0	0,3	0,4	0,4													
I	DENTE	2008	0,3	0,2	0,5	0,2	0,5	0,4	0,4	0,1	-0,2	0,0	-0,4	-0,1													
O		2009	-0,2	0,2	0,0	0,2	0,2	0,1	0,0	0,4	-0,3	0,1	0,1	0,1													
N		2010	0,1	0,1	0,2	0,4	0,1	0,0	0,4	0,2	-0,3	0,2	0,1	0,4													
I		2011	0,4	0,3	0,4	0,5	0,1	0,1	0,3	0,3	0,0	0,4	0,1	0,3													
		2012	0,4	0,4	0,4	0,5	-0,1	0,2	0,1	0,5	0,0	0,0	-0,2	0,3													
		2013	0,2	0,0	0,2	0,0	0,0	0,2	0,1	0,4	-0,4	-0,1															
P		ANNO	GEN	FEB	MAR	APR	MAG	GIUG	LUG	AGO	SET	OTT	NOV	DIC													
R		2003	2,7	2,5	2,6	2,5	2,4	2,3	2,5	2,5	2,5	2,4	2,4	2,3	2,0												
E		2004	2,0	2,2	1,9	2,0	2,1	2,2	2,1	2,1	1,8	1,7	1,7	1,7	1,8												
N	SU	2005	1,6	1,6	1,6	1,7	1,7	1,6	1,8	1,8	1,9	2,0	1,8	1,9	2,0												
T	STESSO	2006	2,2	2,1	2,1	2,0	2,2	2,1	2,1	2,1	2,0	1,7	1,7	1,7	1,71												
U	MESE	2007	1,5	1,5	1,5	1,4	1,4	1,6	1,6	1,6	1,6	2,0	2,3	2,6	3,2												
A	ANNO	2008	2,9	2,9	3,3	3,3	3,5	3,8	4,0	3,9	3,7	3,4	2,6	2,0	0,7												
L	PRECE-	2009	1,5	1,5	1,0	1,0	0,7	0,4	-0,1	0,2	0,1	0,2	0,7	1,0	1,6												
I	DENTE	2010	1,3	1,3	1,5	1,6	1,5	1,3	1,7	1,5	1,6	1,7	1,7	1,9	2,7												
		2011	2,2	2,3	2,5	2,6	2,6	2,7	2,7	2,8	3,0	3,2	3,2	3,2	2,7												
		2012	3,2	3,3	3,2	3,2	3,0	3,1	2,9	3,1	3,1	2,7	2,4	2,4	3,0												
		2013	2,2	1,8	1,6	1,1	1,2	1,2	1,2	1,1	0,8	0,7															

Base 1995=100 Coefficiente di Raccordo :1,1410(senza tabacco) e 1,145 (con tabacco)

## Quotazioni della Borsa Merci Telematica Italiana riferite al periodo 03/10/2013 - 09/10/2013

### Quotazioni sui mercati a pronti <sup>(1)</sup>

#### Biomasse

Categoria	Prodotto	Franco	Regione	Prezzo	U.M.(p)	Quantità	U.M.(q)
Biomasse solide	Semi o granella di cereali	Partenza	EMILIA ROMAGNA	152,000	€/t	60	t

#### Cereali e coltivazioni industriali

Categoria	Prodotto	Franco	Regione	Prezzo	U.M.(p)	Quantità	U.M.(q)
Cereali minori	Orzo pesante com.	Partenza	EMILIA ROMAGNA	205,000	€/t	25	t
	Sorgo secco naz.	Partenza	EMILIA ROMAGNA	175,692	€/t	780	t
	Sorgo secco naz.	Partenza	VENETO	173,000	€/t	450	t
Grano duro	Fr. duro b. merc.	Partenza	UMBRIA	233,000	€/t	650	t
	Fr. duro bio.	Arrivo	LOMBARDIA	395,000	€/t	210	t
	Fr. duro fino	Partenza	EMILIA ROMAGNA	262,632	€/t	950	t
	Fr. duro fino	Partenza	MARCHE	255,000	€/t	2.400	t
	Fr. duro fino	Partenza	TOSCANA	256,667	€/t	720	t
	Fr. duro fino	Arrivo	TOSCANA	270,000	€/t	450	t
Grano tenero	Frumento tenero com. panificabile	Arrivo	TOSCANA	206,000	€/t	100	t
	Frumento tenero com. panificabile sup.	Arrivo	LOMBARDIA	232,000	€/t	1.800	t
	Frumento tenero naz. biologico	Arrivo	EMILIA ROMAGNA	250,000	€/t	30	t
	Frumento tenero naz. di forza	Partenza	EMILIA ROMAGNA	236,458	€/t	720	t
	Frumento tenero naz. panificabile	Partenza	EMILIA ROMAGNA	199,545	€/t	330	t
	Frumento tenero naz. panificabile	Arrivo	EMILIA ROMAGNA	202,400	€/t	750	t
	Frumento tenero naz. panificabile	Partenza	VENETO	195,000	€/t	300	t
	Frumento tenero naz. panificabile sup.	Partenza	EMILIA ROMAGNA	211,167	€/t	360	t
	Frumento tenero naz. panificabile sup.	Partenza	UMBRIA	215,000	€/t	140	t
Granoturco secco	Mais Secco Com.	Arrivo	EMILIA ROMAGNA	205,000	€/t	100	t
	Mais Secco Naz.	Partenza	EMILIA ROMAGNA	175,890	€/t	4.890	t
	Mais Secco Naz.	Arrivo	EMILIA ROMAGNA	189,091	€/t	660	t
	Mais Secco Naz.	Partenza	VENETO	173,512	€/t	1.290	t
	Mais secco Naz. q. Belgrano	Partenza	PIEMONTE	300,000	€/t	30	t
Risone	Augusto A	Partenza	PIEMONTE	307,690	€/t	5	t
	Centauro A	Partenza	PIEMONTE	284,514	€/t	740	t
	Centauro B	Partenza	LOMBARDIA	273,730	€/t	90	t
	CL 71 A	Partenza	PIEMONTE	291,946	€/t	1.137	t
	Loto A	Partenza	PIEMONTE	308,968	€/t	400	t
	Loto B	Partenza	PIEMONTE	269,230	€/t	5	t

<sup>(1)</sup>Le quotazioni delle singole regioni si riferiscono ai diversi contratti conclusi nella settimana di riferimento e sono calcolate come media ponderata dei prezzi sulle quantità tenendo conto di tutte le transazioni concluse sull'intero territorio regionale

**Quotazioni sui mercati a pronti (1)**
**Cereali e coltivazioni industriali**



Categoria	Prodotto	Franco	Regione	Prezzo	U.M.(p)	Quantità	U.M.(q)
Risone	Roma A	Partenza	PIEMONTE	389,120	€/ t	30	t
Semi di cotone	Semi di cotone esteri	Arrivo	CAMPANIA	255,000	€/ t	25	t
	Semi di cotone esteri	Arrivo	LOMBARDIA	255,000	€/ t	50	t
	Semi di cotone esteri	Arrivo	VENETO	255,000	€/ t	25	t
Sottoprodotti Macinazione	Crusca Duro Rin	Partenza	EMILIA ROMAGNA	104,500	€/ t	22	t
	Crusca Tenero Rin	Partenza	EMILIA ROMAGNA	105,679	€/ t	162	t
	Crusca Tenero Rin	Partenza	LOMBARDIA	108,000	€/ t	50	t
	Crusca Tenero Rin	Arrivo	LOMBARDIA	116,258	€/ t	445	t
	Crusca Tenero Rin	Arrivo	VENETO	115,000	€/ t	25	t
	Cruscame Duro Cub	Arrivo	EMILIA ROMAGNA	127,000	€/ t	30	t
	Cruscame Ten Cub	Partenza	EMILIA ROMAGNA	122,000	€/ t	15	t
	Cruscame Ten Cub	Arrivo	EMILIA ROMAGNA	114,000	€/ t	30	t
	Cruscame Ten Cub	Partenza	FRIULI VENEZIA GIULIA	122,000	€/ t	30	t
	Farinaccio Dur Rin	Arrivo	EMILIA ROMAGNA	135,000	€/ t	60	t
	Farinaccio Dur Rin	Partenza	LOMBARDIA	130,000	€/ t	180	t
	Farinaccio Dur Rin	Arrivo	LOMBARDIA	134,444	€/ t	270	t
	Farinaccio Dur Rin	Arrivo	VENETO	137,000	€/ t	90	t
	Farinaccio Ten Rin	Partenza	EMILIA ROMAGNA	170,000	€/ t	30	t
	Farinetta Duro Rin	Arrivo	LOMBARDIA	230,000	€/ t	30	t
	Farinetta Duro Rin	Arrivo	MARCHE	238,000	€/ t	25	t
Farinetta Ten Rin	Partenza	VENETO	220,000	€/ t	60	t	

**Foraggi e mangimi**

Categoria	Prodotto	Franco	Regione	Prezzo	U.M.(p)	Quantità	U.M.(q)
Erba medica disidr.	Erba medica I qual. balloni	Partenza	EMILIA ROMAGNA	247,000	€/ t	25	t
	Erba medica I qual. pellets	Partenza	EMILIA ROMAGNA	230,000	€/ t	90	t
	Erba medica II qual. balloni	Partenza	VENETO	200,000	€/ t	25	t
Farine vegetali di estrazione	Far. gir prot est	Partenza	EMILIA ROMAGNA	245,000	€/ t	30	t
	Far. soja naz	Partenza	EMILIA ROMAGNA	472,000	€/ t	30	t
	Far. soja naz	Partenza	VENETO	496,000	€/ t	300	t
	Far. soja prot est	Partenza	EMILIA ROMAGNA	467,333	€/ t	90	t
Polpe barbabietola	Polpe estere diam. fino 10mm	Arrivo	EMILIA ROMAGNA	228,000	€/ t	25	t
	Polpe estere diam. fino 10mm	Partenza	LOMBARDIA	225,000	€/ t	30	t
	Polpe estere diam. fino 10mm	Arrivo	LOMBARDIA	232,000	€/ t	60	t
	Polpe estere diam. fino 10mm	Arrivo	VENETO	221,000	€/ t	50	t
	Polpe estere diam. fino 10mm	Partenza	VENETO	219,500	€/ t	60	t
	Polpe estere diam. super. 10mm	Partenza	EMILIA ROMAGNA	225,000	€/ t	30	t
	Polpe estere diam. super. 10mm	Partenza	LOMBARDIA	218,000	€/ t	15	t

	Polpe estere diam. super. 10mm	Arrivo	LOMBARDIA	225,000	€/ t	25	t
	Polpe estere diam. super. 10mm	Partenza	VENETO	215,000	€/ t	60	t
	Polpe estere diam. super. 10mm	Arrivo	VENETO	215,000	€/ t	75	t

<sup>(1)</sup>Le quotazioni delle singole regioni si riferiscono ai diversi contratti conclusi nella settimana di riferimento e sono calcolate come media ponderata dei prezzi sulle quantità tenendo conto di tutte le transazioni concluse sull'intero territorio regionale



**Quotazioni sui mercati a pronti <sup>(1)</sup>**
**Frutta**

Categoria	Prodotto	Franco	Regione	Prezzo	U.M. (p)	Quantità	U.M. (q)
Fichi D'India	Fichi D'India Comuni	Partenza	LOMBARDIA	1,324	€/ Kg	4.609	Kg
Limoni	Limoni Femm. comune-I	Partenza	LOMBARDIA	0,908	€/ Kg	335	Kg
Mandarini	Mandarini Altre Varietà	Arrivo	SARDEGNA	0,761	€/ Kg	3.422	Kg
	Mandarini Altre Varietà	Arrivo	TOSCANA	0,767	€/ Kg	7.271	Kg
	Mandarini Altre Varietà	Arrivo	VENETO	0,733	€/ Kg	1.392	Kg
Nettarine	Nettarine Altre Varietà	Partenza	LOMBARDIA	0,789	€/ Kg	7.242	Kg
	Nettarine Pasta Gialla-I	Arrivo	FRIULI VENEZIA GIULIA	0,500	€/ Kg	286	Kg
	Nettarine Pasta Gialla-I	Partenza	LOMBARDIA	0,574	€/ Kg	4.268	Kg
	Nettarine Pasta Gialla-I	Arrivo	TOSCANA	0,933	€/ Kg	9.821	Kg
Nocciole	Nocciole Altre Varietà	Arrivo	SICILIA	5,075	€/ Kg	24.000	Kg
Pere	Pere Coscia-I	Partenza	LOMBARDIA	1,063	€/ Kg	5.006	Kg
Pesche	Pesche Altre Varietà	Partenza	LOMBARDIA	0,904	€/ Kg	16.446	Kg
	Pesche Pasta Gialla-I	Arrivo	FRIULI VENEZIA GIULIA	0,484	€/ Kg	1.574	Kg
	Pesche Pasta Gialla-I	Arrivo	LAZIO	0,558	€/ Kg	3.495	Kg
	Pesche Pasta Gialla-I	Partenza	LOMBARDIA	0,736	€/ Kg	2.724	Kg
	Pesche Pasta Gialla-I	Arrivo	SARDEGNA	0,560	€/ Kg	1.479	Kg
	Pesche Pasta Gialla-I	Arrivo	TOSCANA	0,974	€/ Kg	2.369	Kg
Susine	Susine Altre Varietà	Arrivo	TOSCANA	0,500	€/ Kg	485	Kg
	Susine T.C.Sun	Arrivo	FRIULI VENEZIA GIULIA	0,460	€/ Kg	478	Kg
	Susine T.C.Sun	Arrivo	TOSCANA	0,410	€/ Kg	424	Kg

**Lattiero - caseari**

Categoria	Prodotto	Franco	Regione	Prezzo	U.M. (p)	Quantità	U.M. (q)
Grana Padano	Grana Padano 10	Partenza	LOMBARDIA	7,438	€/ kg	6.720	forme
	Grana Padano 12 15	Partenza	LOMBARDIA	7,700	€/ Kg	500	forme

**Ortaggi e Funghi**

Categoria	Prodotto	Franco	Regione	Prezzo	U.M. (p)	Quantità	U.M. (q)
Cavolfiori	Cavolfiore Bianco	Partenza	LOMBARDIA	0,988	€/ Kg	289	Kg
Fagiolini	Fagiolini Altre Varietà	Partenza	LOMBARDIA	1,295	€/ Kg	210	Kg
	Fagiolini Piatti Verdi	Partenza	LOMBARDIA	1,031	€/ Kg	234	Kg
Melanzane	Melanzane Altre Varietà	Partenza	LOMBARDIA	0,574	€/ Kg	1.432	Kg
	Melanzane Lunghe	Partenza	LOMBARDIA	0,561	€/ Kg	244	Kg
Meloni	Meloni Altre Varietà	Partenza	LOMBARDIA	0,718	€/ Kg	410	Kg
	Meloni Retati Macigno	Partenza	LOMBARDIA	0,718	€/ Kg	452	Kg
Peperoni	Peperoni Altre Varietà	Partenza	LOMBARDIA	0,440	€/ Kg	304	Kg
	Peperoni Quadrati Gialli-I	Partenza	LOMBARDIA	0,572	€/ Kg	240	Kg
	Peperoni Quadrati Verdi-I	Partenza	LOMBARDIA	2,640	€/ Kg	50	Kg
Pomodori	Pomodori Costoluti Verdi-I	Partenza	LOMBARDIA	1,802	€/ Kg	683	Kg
	Pomodori Cuore Di Bue Verdi-I	Partenza	LOMBARDIA	0,517	€/ Kg	863	Kg
Porri	Porri	Partenza	LOMBARDIA	0,998	€/ Kg	175	Kg
Rucola	Rucola Altre Varietà	Arrivo	LAZIO	0,880	€/ Kg	48	Kg
	Rucola Altre Varietà	Arrivo	TRENTINO ALTO-ADIGE	2,101	€/ Kg	7.613	Kg
	Rucola Domestica	Arrivo	SARDEGNA	1,048	€/ Kg	1.260	Kg

<sup>(1)</sup>Le quotazioni delle singole regioni si riferiscono ai diversi contratti conclusi nella settimana di riferimento e sono calcolate come media ponderata dei prezzi

sulle quantità tenendo conto di tutte le transazioni concluse sull'intero territorio regionale

**Quotazioni sui mercati a pronti <sup>(1)</sup>**
**Ortaggi e Funghi**

Categoria	Prodotto	Franco	Regione	Prezzo	U.M.(p)	Quantità	U.M.(q)
Ruola	Ruola Domestica	Arrivo	TOSCANA	1,500	€/ Kg	100	Kg
Zucchine	Zucchine Altre Varietà	Partenza	LOMBARDIA	0,334	€/ Kg	1.582	Kg
	Zucchine Chiare Lunghe	Partenza	LOMBARDIA	0,450	€/ Kg	223	Kg
	Zucchine Scure Lunghe	Partenza	LOMBARDIA	0,336	€/ Kg	1.687	Kg

**Salumi e Grassine**

Categoria	Prodotto	Franco	Regione	Prezzo	U.M.(p)	Quantità	U.M.(q)
Altri salumi cotti	Cotechino intero	Partenza	LOMBARDIA	4,200	€/ Kg	45	Kg
	Porchetta	Partenza	LOMBARDIA	7,571	€/ Kg	41	Kg
	Tacchino arrosto intero	Partenza	LOMBARDIA	6,000	€/ Kg	4	Kg
	Tacchino arrosto porz.	Partenza	LOMBARDIA	9,200	€/ Kg	24	Kg
	Wurstel di suino	Partenza	LOMBARDIA	3,800	€/ Kg	6	Kg
Bresaola	Bresaola porz.	Partenza	LOMBARDIA	16,499	€/ Kg	56	Kg
Coppa stagionata	Coppa stagionata intera	Partenza	LOMBARDIA	8,000	€/ Kg	16	Kg
	Coppa stagionata porz.	Partenza	LOMBARDIA	9,500	€/ Kg	64	Kg
Lardo	Lardo stagionato intero	Partenza	LOMBARDIA	6,270	€/ Kg	58	Kg
	Lardo stagionato porz.	Partenza	LOMBARDIA	8,800	€/ Kg	16	Kg
Lonza	Lonza stagionata porz.	Partenza	LOMBARDIA	14,100	€/ Kg	16	Kg
Mortadella	Mortadella puro suino intera	Partenza	LOMBARDIA	4,700	€/ Kg	12	Kg
Pancetta arrotolata	Pancetta senza cotenna intera	Partenza	LOMBARDIA	5,500	€/ Kg	61	Kg
	Pancetta senza cotenna porz.	Partenza	LOMBARDIA	8,394	€/ Kg	74	Kg
Pancetta filettata	Pancetta coppata porz.	Partenza	LOMBARDIA	8,300	€/ Kg	5	Kg
	Pancetta magretta intera	Partenza	LOMBARDIA	7,700	€/ Kg	8	Kg
	Pancetta magretta porz.	Partenza	LOMBARDIA	7,130	€/ Kg	196	Kg
Prosciutto cotto	Prosc. cotto intero	Partenza	LOMBARDIA	5,671	€/ Kg	2.994	Kg
	Prosc. cotto porz.	Partenza	LOMBARDIA	4,428	€/ Kg	421	Kg
Prosciutto crudo non marchiato	Prosc MEC porz.	Partenza	LOMBARDIA	12,000	€/ Kg	800	pezzi
	Prosc NAZ disos add/press	Partenza	LOMBARDIA	6,746	€/ Kg	2.344	pezzi
Salame di puro suino	Altri salami interi	Partenza	LOMBARDIA	5,617	€/ Kg	302	Kg
	Altri salami porz.	Partenza	LOMBARDIA	7,000	€/ Kg	40	Kg
	Milano intero	Partenza	LOMBARDIA	5,307	€/ Kg	212	Kg
	Milano porz.	Partenza	LOMBARDIA	6,800	€/ Kg	23	Kg
	Napoli intero	Partenza	LOMBARDIA	6,360	€/ Kg	104	Kg
	Ungherese intero	Partenza	LOMBARDIA	5,300	€/ Kg	41	Kg
	Ventricina intero	Partenza	LOMBARDIA	6,050	€/ Kg	6	Kg
Salsiccia	Salsiccia fresca puro suino	Partenza	LOMBARDIA	3,300	€/ Kg	4	Kg
Speck	Speck qualità superiore intero	Partenza	LOMBARDIA	6,600	€/ Kg	6	Kg
	Speck qualità superiore porz.	Partenza	LOMBARDIA	10,700	€/ Kg	40	Kg

**Suino**

Categoria	Prodotto	Franco	Regione	Prezzo	U.M.(p)	Quantità	U.M.(q)
Tagli di carne suina cong. Kg	Altri tagli di carne suina cong.	Partenza	LOMBARDIA	1,900	€/ Kg	12	Kg
Tagli di carne suina fresca Kg	Arrosto di codino senza osso	Partenza	LOMBARDIA	4,120	€/ Kg	99	Kg
	Carrè con punta	Partenza	LOMBARDIA	3,145	€/ Kg	506	Kg

<sup>(1)</sup>Le quotazioni delle singole regioni si riferiscono ai diversi contratti conclusi nella settimana di riferimento e sono calcolate come media ponderata dei prezzi sulle quantità tenendo conto di tutte le transazioni concluse sull'intero territorio regionale



**Quotazioni sui mercati a pronti <sup>(1)</sup>**

## Suino

Categoria	Prodotto	Franco	Regione	Prezzo	U.M.(p)	Quantità	U.M.(q)
Tagli di carne suina fresca Kg	Carrè intero con coppa	Partenza	LOMBARDIA	3,444	€/ Kg	940	Kg
	Codini	Partenza	LOMBARDIA	1,300	€/ Kg	4	Kg
	Coscetti con osso grezzi	Partenza	LOMBARDIA	2,850	€/ Kg	74	Kg
	Costine	Partenza	LOMBARDIA	1,900	€/ Kg	9	Kg
	Cotenne	Partenza	LOMBARDIA	1,300	€/ Kg	21	Kg
	Cuore di Suino	Partenza	LOMBARDIA	0,950	€/ Kg	1	Kg
	Fegato di suino	Partenza	LOMBARDIA	0,650	€/ Kg	10	Kg
	Gola integr. cotenna magro	Partenza	LOMBARDIA	1,809	€/ Kg	28	Kg
	Musini freschi	Partenza	LOMBARDIA	3,470	€/ Kg	3	Kg
	Pancettone scotennato	Partenza	LOMBARDIA	2,289	€/ Kg	690	Kg
	Piedi	Partenza	LOMBARDIA	1,300	€/ Kg	7	Kg
	Spalla fresca >5,5 Kg	Partenza	LOMBARDIA	3,467	€/ Kg	191	Kg

<sup>(1)</sup>Le quotazioni delle singole regioni si riferiscono ai diversi contratti conclusi nella settimana di riferimento e sono calcolate come media ponderata dei prezzi sulle quantità tenendo conto di tutte le transazioni concluse sull'intero territorio regionale

**Quotazioni sui mercati a consegna differita <sup>(2)</sup>****Cereali e coltivazioni industriali**

Categoria	Prodotto	Franco	Regione	Prezzo	U.M.(p)	Quantità	U.M.(q)
Cereali minori	Orzo leggero naz._Nov13_Dic13	Partenza	MARCHE	190,000	€/ t	300	t
Grano tenero	Frumento tenero naz. di forza_Nov13_Dic13	Partenza	EMILIA ROMAGNA	235,000	€/ t	90	t
Granoturco secco	Mais Secco Com._Nov13_Dic13	Arrivo	LOMBARDIA	200,000	€/ t	1.800	t
	Mais Secco exCom._Nov13_Dic13	Partenza	EMILIA ROMAGNA	170,500	€/ t	1.200	t
	Mais Secco exCom._Nov13_Mar14	Partenza	EMILIA ROMAGNA	173,000	€/ t	1.200	t
Semi di cotone	Semi di cotone esteri_Nov13	Arrivo	LOMBARDIA	255,000	€/ t	75	t
Sottoprodotti Macinazione	Crusca Duro Rin_Gen14_Giu14	Arrivo	LOMBARDIA	137,000	€/ t	630	t
	Crusca Tenero Rin_Gen14_Giu14	Arrivo	LOMBARDIA	137,000	€/ t	1.050	t
	Crusca Tenero Rin_Nov13	Arrivo	LOMBARDIA	135,000	€/ t	200	t
	Crusca Tenero Rin_Nov13_Dic13	Arrivo	LOMBARDIA	130,798	€/ t	952	t

**Foraggi e mangimi**

Categoria	Prodotto	Franco	Regione	Prezzo	U.M.(p)	Quantità	U.M.(q)
Erba medica disidr.	Erba medica I qual. balloni_Nov13_Dic13	Arrivo	LOMBARDIA	265,000	€/ t	250	t
Farine vegetali di estrazione	Far. soja prot est_Apr14_Mar15	Partenza	EMILIA ROMAGNA	372,000	€/ t	1.200	t

<sup>(2)</sup>Le quotazioni delle singole regioni si riferiscono ai diversi contratti conclusi nella settimana di riferimento e sono calcolate come media ponderata dei prezzi sulle quantità tenendo conto di tutte le transazioni concluse sull'intero territorio regionale

## Quotazioni della Borsa Merci Telematica Italiana riferite al periodo 10/10/2013 - 16/10/2013

### Quotazioni sui mercati a pronti <sup>(1)</sup>

#### Cereali e coltivazioni industriali

Categoria	Prodotto	Franco	Regione	Prezzo	U.M.(p)	Quantità	U.M.(q)
Cereali minori	Orzo pesante com.	Arrivo	EMILIA ROMAGNA	205,800	€/t	125	t
	Orzo pesante naz.	Arrivo	TOSCANA	213,000	€/t	90	t
	Sorgo secco naz.	Partenza	EMILIA ROMAGNA	194,000	€/t	60	t
	Sorgo secco naz.	Partenza	LOMBARDIA	177,000	€/t	360	t
	Sorgo secco naz.	Arrivo	UMBRIA	190,000	€/t	300	t
	Triticale com.	Arrivo	EMILIA ROMAGNA	189,000	€/t	500	t
Grano duro	Fr. duro merc.	Arrivo	EMILIA ROMAGNA	207,000	€/t	45	t
Grano tenero	Frumento tenero naz. di forza	Partenza	EMILIA ROMAGNA	238,000	€/t	270	t
	Frumento tenero naz. panificabile	Partenza	EMILIA ROMAGNA	200,778	€/t	810	t
	Frumento tenero naz. panificabile	Partenza	TOSCANA	201,786	€/t	560	t
	Frumento tenero naz. panificabile	Arrivo	UMBRIA	205,000	€/t	250	t
	Frumento tenero naz. panificabile	Partenza	VENETO	195,484	€/t	930	t
	Frumento tenero naz. panificabile sup.	Partenza	EMILIA ROMAGNA	210,000	€/t	450	t
Granoturco secco	Mais Secco exCom.	Partenza	EMILIA ROMAGNA	187,667	€/t	1.350	t
	Mais Secco Naz.	Partenza	EMILIA ROMAGNA	181,442	€/t	2.580	t
	Mais Secco Naz.	Arrivo	EMILIA ROMAGNA	217,000	€/t	150	t
	Mais Secco Naz.	Partenza	FRIULI VENEZIA GIULIA	168,000	€/t	900	t
	Mais Secco Naz.	Partenza	TOSCANA	187,000	€/t	30	t
	Mais Secco Naz.	Arrivo	TOSCANA	193,500	€/t	60	t
	Mais Secco Naz.	Partenza	VENETO	183,709	€/t	481	t
Risone	CL 71 A	Partenza	PIEMONTE	254,500	€/t	90	t
	Creso A	Partenza	PIEMONTE	292,317	€/t	210	t
	Gladio A	Partenza	PIEMONTE	264,120	€/t	60	t
	Luna A	Partenza	PIEMONTE	292,960	€/t	60	t
Semi di cotone	Semi di cotone esteri	Arrivo	LOMBARDIA	260,000	€/t	75	t
	Semi di cotone esteri	Arrivo	VENETO	262,500	€/t	50	t
Semi di girasole	Semi Giras Naz.	Arrivo	VENETO	328,000	€/t	270	t
Semi di soia	Semi Soia Naz	Partenza	VENETO	424,444	€/t	810	t
Sottoprodotti Macinazione	Crusca Duro Rin	Partenza	EMILIA ROMAGNA	104,500	€/t	22	t
	Crusca Tenero Rin	Partenza	EMILIA ROMAGNA	107,909	€/t	55	t

<sup>(1)</sup>Le quotazioni delle singole regioni si riferiscono ai diversi contratti conclusi nella settimana di riferimento e sono calcolate come media ponderata dei prezzi sulle quantità tenendo conto di tutte le transazioni concluse sull'intero territorio regionale

**Quotazioni sui mercati a pronti <sup>(1)</sup>**
**Cereali e coltivazioni industriali**

Categoria	Prodotto	Franco	Regione	Prezzo	U.M.(p)	Quantità	U.M.(q)
Sottoprodotti Macinazione	Crusca Tenero Rin	Partenza	LOMBARDIA	107,000	€/ t	50	t
	Crusca Tenero Rin	Arrivo	LOMBARDIA	115,000	€/ t	60	t
	Cruscame Ten Cub	Arrivo	EMILIA ROMAGNA	127,000	€/ t	30	t
	Cruscame Ten Cub	Partenza	VENETO	119,000	€/ t	60	t
	Farinaccio Dur Rin	Arrivo	EMILIA ROMAGNA	135,000	€/ t	30	t
	Farinaccio Dur Rin	Partenza	LOMBARDIA	126,077	€/ t	195	t
	Farinaccio Dur Rin	Arrivo	LOMBARDIA	135,000	€/ t	90	t
	Farinaccio Dur Rin	Partenza	MARCHE	120,000	€/ t	30	t
	Farinaccio Ten Rin	Partenza	EMILIA ROMAGNA	162,000	€/ t	30	t
	Farinetta Duro Rin	Arrivo	LOMBARDIA	230,000	€/ t	30	t
	Farinetta Ten Rin	Partenza	VENETO	223,000	€/ t	30	t

**Conservas Vegetali**

Categoria	Prodotto	Franco	Regione	Prezzo	U.M.(p)	Quantità	U.M.(q)
Derivati pomodoro altre confezioni	Doppio Conc. barattoli 70 g pz. 100	Arrivo	CAMPANIA	21,000	€/ conf.	10	conf.
	Doppio Conc. tubetti 0,2 Kg pz. 24	Arrivo	LAZIO	9,840	€/ conf.	158	conf.
	Passata HB bottiglia 680 g pz. 6	Partenza	CAMPANIA	5,520	€/ conf.	100	conf.
	Passata HB bottiglia 680 g pz. 6	Arrivo	CAMPANIA	2,814	€/ conf.	8.175	conf.
	Passata HB bottiglia 700 g pz. 12	Partenza	CAMPANIA	6,068	€/ conf.	12.186	conf.
	Passata HB bottiglia 700 g pz. 12	Arrivo	CAMPANIA	5,580	€/ conf.	3.312	conf.
	Passata HB bottiglia 700 g pz. 12	Arrivo	EMILIA ROMAGNA	5,040	€/ conf.	432	conf.
	Passata HB bottiglia 700 g pz. 12	Arrivo	LAZIO	5,574	€/ conf.	1.296	conf.
	Passata HB bottiglia 700 g pz. 12	Arrivo	LOMBARDIA	7,145	€/ conf.	1.440	conf.
	Passata HB bottiglia 700 g pz. 12	Arrivo	MARCHE	5,520	€/ conf.	1.152	conf.
	Passata HB bottiglia 700 g pz. 12	Arrivo	PUGLIA	5,566	€/ conf.	504	conf.
	Passata HB bottiglia 700 g pz. 12	Arrivo	TOSCANA	5,828	€/ conf.	576	conf.
	Pelati barattoli 0,5 Kg pz. 24	Partenza	CAMPANIA	7,560	€/ conf.	168	conf.
	Pelati barattoli 0,5 Kg pz. 24	Arrivo	CAMPANIA	8,254	€/ conf.	1.764	conf.
	Pelati barattoli 0,5 Kg pz. 24	Arrivo	EMILIA ROMAGNA	8,760	€/ conf.	84	conf.
	Pelati barattoli 0,5 Kg pz. 24	Arrivo	LOMBARDIA	9,554	€/ conf.	342	conf.
	Pelati barattoli 0,5 Kg pz. 24	Arrivo	PUGLIA	8,116	€/ conf.	1.008	conf.
	Pelati barattoli 0,8 Kg pz. 12	Partenza	CAMPANIA	6,987	€/ conf.	1.268	conf.
	Pelati barattoli 0,8 Kg pz. 12	Arrivo	CAMPANIA	7,900	€/ conf.	252	conf.
	Pelati barattoli 0,8 Kg pz. 12	Arrivo	LOMBARDIA	9,000	€/ conf.	96	conf.
	Pelati barattoli 2,5 Kg pz. 6	Partenza	CALABRIA	10,500	€/ conf.	165	conf.
	Pelati barattoli 2,5 Kg pz. 6	Arrivo	CALABRIA	10,400	€/ conf.	385	conf.
	Pelati barattoli 2,5 Kg pz. 6	Partenza	CAMPANIA	9,036	€/ conf.	1.485	conf.
	Pelati barattoli 2,5 Kg pz. 6	Arrivo	CAMPANIA	10,179	€/ conf.	1.595	conf.
	Pelati barattoli 2,5 Kg pz. 6	Arrivo	EMILIA ROMAGNA	10,000	€/ conf.	880	conf.
	Pelati barattoli 2,5 Kg pz. 6	Arrivo	LAZIO	9,660	€/ conf.	550	conf.
	Pelati barattoli 2,5 Kg pz. 6	Arrivo	LOMBARDIA	9,650	€/ conf.	1.320	conf.

<sup>(1)</sup>Le quotazioni delle singole regioni si riferiscono ai diversi contratti conclusi nella settimana di riferimento e sono calcolate come media ponderata dei prezzi sulle quantità tenendo conto di tutte le transazioni concluse sull'intero territorio regionale

**Quotazioni sui mercati a pronti <sup>(1)</sup>**
**Conservas Vegetali**

Categoria	Prodotto	Franco	Regione	Prezzo	U.M.(p)	Quantità	U.M.(q)
Derivati pomodoro altre confezioni	Pelati barattoli 2,5 Kg pz. 6	Arrivo	MOLISE	10,500	€/ conf.	220	conf.
	Pelati barattoli 2,5 Kg pz. 6	Arrivo	PUGLIA	9,517	€/ conf.	550	conf.
	Pelati barattoli 2,5 Kg pz. 6	Arrivo	TOSCANA	10,810	€/ conf.	330	conf.
	Pelati barattoli 2,5 Kg pz. 6	Arrivo	VENETO	9,700	€/ conf.	550	conf.
	Pelati barattoli 3 Kg pz. 6	Partenza	CAMPANIA	10,300	€/ conf.	1.071	conf.
	Pelati barattoli 3,4 Kg pz. 6	Partenza	CAMPANIA	12,140	€/ conf.	1.280	conf.
	Pizza Sauce 2,5 Kg pz. 6	Partenza	CALABRIA	10,300	€/ conf.	80	conf.
	Pizza Sauce 2,5 Kg pz. 6	Arrivo	CAMPANIA	9,588	€/ conf.	220	conf.
	Pizza Sauce 2,5 Kg pz. 6	Arrivo	PUGLIA	9,517	€/ conf.	55	conf.
	Pizza Sauce 2,5 Kg pz. 6	Arrivo	TOSCANA	10,340	€/ conf.	110	conf.
	Pizza Sauce 4 Kg pz. 3	Partenza	CAMPANIA	7,600	€/ conf.	84	conf.
	Pizza Sauce 4 Kg pz. 3	Arrivo	CAMPANIA	7,998	€/ conf.	913	conf.
	Pizza Sauce 4 Kg pz. 3	Arrivo	LOMBARDIA	8,022	€/ conf.	266	conf.
	Pizza Sauce 5 Kg pz. 2	Partenza	CAMPANIA	5,600	€/ conf.	80	conf.
	Polpa barattoli 0,5 Kg pz. 24	Partenza	CAMPANIA	6,900	€/ conf.	84	conf.
	Polpa barattoli 0,5 Kg pz. 24	Arrivo	CAMPANIA	10,303	€/ conf.	672	conf.
	Polpa barattoli 1 Kg pz. 12	Partenza	CAMPANIA	6,850	€/ conf.	2.200	conf.
	Polpa barattoli 3 Kg pz. 6	Partenza	CALABRIA	10,000	€/ conf.	130	conf.
	Polpa barattoli 3 Kg pz. 6	Partenza	CAMPANIA	8,100	€/ conf.	450	conf.
	Polpa barattoli 3 Kg pz. 6	Arrivo	LOMBARDIA	10,460	€/ conf.	5	conf.
	Polpa barattoli 5 Kg pz. 2	Arrivo	CAMPANIA	5,533	€/ conf.	480	conf.
	Pom. Ciliegia barattolo 0,5 Kg pz. 24	Partenza	CAMPANIA	10,413	€/ conf.	288	conf.
	Pom. Ciliegia barattolo 0,5 Kg pz. 24	Arrivo	CAMPANIA	10,386	€/ conf.	876	conf.
	Pom. Ciliegia barattolo 0,5 Kg pz. 24	Arrivo	LOMBARDIA	13,112	€/ conf.	521	conf.
	Pom. Ciliegia barattolo 2.5 Kg pz. 6	Arrivo	LOMBARDIA	12,528	€/ conf.	325	conf.
Derivati Pomodoro fusti/sacchi	Polpa in fusti	Partenza	CAMPANIA	0,460	€/ Kg	25.436	Kg

**Foragge e mangimi**

Categoria	Prodotto	Franco	Regione	Prezzo	U.M.(p)	Quantità	U.M.(q)
Erba medica disidr.	Erba medica extra balloni	Partenza	EMILIA ROMAGNA	250,000	€/ t	50	t
	Erba medica extra pellets	Partenza	VENETO	250,000	€/ t	120	t
	Erba medica I qual. balloni	Partenza	EMILIA ROMAGNA	245,000	€/ t	75	t
	Erba medica I qual. pellets	Partenza	EMILIA ROMAGNA	230,000	€/ t	30	t
	Erba medica I qual. pellets	Arrivo	VENETO	240,000	€/ t	30	t
Farine vegetali di estrazione	Far. gir prot est	Partenza	EMILIA ROMAGNA	260,000	€/ t	60	t
	Far. soja naz	Partenza	VENETO	496,000	€/ t	300	t
Polpe barbabietola	Polpe estere diam. fino 10mm	Arrivo	LOMBARDIA	220,000	€/ t	375	t
	Polpe estere diam. fino 10mm	Arrivo	VENETO	218,222	€/ t	225	t
	Polpe estere diam. super. 10mm	Partenza	LOMBARDIA	218,000	€/ t	150	t
	Polpe estere diam. super. 10mm	Partenza	VENETO	220,000	€/ t	30	t

**Frutta**

Categoria	Prodotto	Franco	Regione	Prezzo	U.M.(p)	Quantità	U.M.(q)
Mandarini	Mandarini Altre Varietà	Arrivo	FRIULI VENEZIA GIULIA	0,590	€/ Kg	942	Kg

<sup>(1)</sup>Le quotazioni delle singole regioni si riferiscono ai diversi contratti conclusi nella settimana di riferimento e sono calcolate come media ponderata dei prezzi sulle quantità tenendo conto di tutte le transazioni concluse sull'intero territorio regionale

**Quotazioni sui mercati a pronti <sup>(1)</sup>**
**Frutta**

Categoria	Prodotto	Franco	Regione	Prezzo	U.M. (p)	Quantità	U.M. (q)
Mandarini	Mandarini Altre Varietà	Arrivo	LAZIO	0,504	€/ Kg	4.680	Kg
	Mandarini Altre Varietà	Arrivo	SARDEGNA	0,584	€/ Kg	2.640	Kg
	Mandarini Altre Varietà	Arrivo	TOSCANA	0,697	€/ Kg	5.573	Kg
Pesche	Pesche Pasta Gialla-I	Arrivo	LAZIO	0,352	€/ Kg	4.284	Kg
	Pesche Pasta Gialla-II	Arrivo	LAZIO	0,250	€/ Kg	1.518	Kg

**IV gamma**

Categoria	Prodotto	Franco	Regione	Prezzo	U.M. (p)	Quantità	U.M. (q)
Funghi IV gamma	Funghi IV gamma	Partenza	CALABRIA	19,500	€/ conf.	5	conf.
	Funghi IV gamma	Arrivo	CAMPANIA	18,200	€/ conf.	55	conf.
	Funghi IV gamma	Arrivo	LOMBARDIA	22,050	€/ conf.	2	conf.
Ortaggi da fiore o inflorescenza IV gamma	Carciofi IV gamma	Partenza	CALABRIA	24,000	€/ conf.	5	conf.
	Carciofi IV gamma	Partenza	CAMPANIA	24,000	€/ conf.	55	conf.
Ortaggi da frutto IV gamma	Peperoni IV gamma	Partenza	CALABRIA	24,000	€/ conf.	4	conf.
	Peperoni IV gamma	Arrivo	CAMPANIA	25,200	€/ conf.	150	conf.
	Peperoni IV gamma	Arrivo	LOMBARDIA	29,583	€/ conf.	389	conf.
	Peperoni IV gamma	Arrivo	PUGLIA	24,380	€/ conf.	98	conf.
Ortaggi da seme o legumi IV gamma	Altri legumi IV gamma	Arrivo	CAMPANIA	5,340	€/ conf.	432	conf.
	Altri ortaggi da seme IV gamma	Arrivo	CAMPANIA	9,060	€/ conf.	457	conf.
	Altri ortaggi da seme IV gamma	Arrivo	LAZIO	8,089	€/ conf.	528	conf.
	Altri ortaggi da seme IV gamma	Arrivo	LOMBARDIA	7,410	€/ conf.	7	conf.

**Lattiero - caseari**

Categoria	Prodotto	Franco	Regione	Prezzo	U.M. (p)	Quantità	U.M. (q)
Grana Padano	Grana Padano 10	Partenza	EMILIA ROMAGNA	7,350	€/ kg	1.230	forme
	Grana Padano 12 15	Partenza	EMILIA ROMAGNA	7,500	€/ Kg	250	forme
	Grana Padano Scelto e I 10	Partenza	EMILIA ROMAGNA	7,256	€/ Kg	3.050	forme

**Olio di oliva e di semi**

Categoria	Prodotto	Franco	Regione	Prezzo	U.M. (p)	Quantità	U.M. (q)
Olio di Oliva in bottiglia	Extravergine estero 0,50 l	Partenza	LAZIO	1,783	€/ bott.	6.288	bott.
	Extravergine estero 1,00 l	Partenza	LAZIO	2,961	€/ bott.	14.220	bott.
	Extravergine Italia 0,75 l	Partenza	LAZIO	1,550	€/ bott.	12	bott.
	Extravergine Italia 1,00 l	Partenza	LAZIO	3,550	€/ bott.	192	bott.
	Olio di Oliva 1,00 l	Partenza	LAZIO	2,900	€/ bott.	84	bott.
	Olio di Sansa 0,50 l	Partenza	LAZIO	1,200	€/ bott.	600	bott.
	Olio di Sansa 1,00 l	Partenza	LAZIO	2,185	€/ bott.	2.460	bott.
Olio di Oliva in lattina	Extravergine estero 5,00 l	Partenza	LAZIO	14,062	€/ latt.	1.680	latt.
	Olio di Oliva 5,00 l	Partenza	LAZIO	13,512	€/ latt.	324	latt.
	Olio di Sansa 5,00 l	Partenza	LAZIO	10,520	€/ latt.	1.590	latt.
Olio di Oliva Sfuso	Olio di Oliva Sfuso	Partenza	LAZIO	2,522	€/ kg	13.405	kg
	Olio Extrav estero sfuso	Partenza	LAZIO	2,940	€/ Kg	1.832	Kg
	Olio Sansa Sfuso	Partenza	LAZIO	2,040	€/ kg	18.320	kg

**Ortaggi e Funghi**

Categoria	Prodotto	Franco	Regione	Prezzo	U.M. (p)	Quantità	U.M. (q)
Ruola	Ruola Altre Varietà	Arrivo	SARDEGNA	3,000	€/ Kg	205	Kg

<sup>(1)</sup>Le quotazioni delle singole regioni si riferiscono ai diversi contratti conclusi nella settimana di riferimento e sono calcolate come media ponderata dei prezzi sulle quantità tenendo conto di tutte le transazioni concluse sull'intero territorio regionale

**Quotazioni sui mercati a consegna differita <sup>(2)</sup>**
**Cereali e coltivazioni industriali**

Categoria	Prodotto	Franco	Regione	Prezzo	U.M.(p)	Quantità	U.M.(q)
Cereali minori	Sorgo secco naz._Nov13_Dic13	Partenza	EMILIA ROMAGNA	180,000	€/t	1.000	t
	Sorgo secco naz._Nov13_Mar14	Partenza	EMILIA ROMAGNA	187,000	€/t	750	t
Grano tenero	Frumento tenero com. di forza_Nov13_Dic13	Arrivo	EMILIA ROMAGNA	241,000	€/t	476	t
	Frumento tenero naz. biologico_Nov13	Arrivo	EMILIA ROMAGNA	305,000	€/t	120	t
	Frumento tenero naz. biologico_Nov13_Dic13	Arrivo	EMILIA ROMAGNA	305,000	€/t	300	t
Granoturco secco	Mais Secco exCom._Dic13_Apr14	Partenza	EMILIA ROMAGNA	176,000	€/t	1.500	t
	Mais Secco exCom._Gen14_Apr14	Partenza	EMILIA ROMAGNA	175,000	€/t	1.200	t
Semi di cotone	Semi di cotone esteri_Dic13_Feb14	Arrivo	LOMBARDIA	265,000	€/t	1.500	t
	Semi di cotone esteri_Gen14_Feb14	Arrivo	CAMPANIA	270,000	€/t	226	t
	Semi di cotone esteri_Nov13	Arrivo	CAMPANIA	260,000	€/t	125	t
	Semi di cotone esteri_Nov13	Arrivo	EMILIA ROMAGNA	255,000	€/t	100	t
	Semi di cotone esteri_Nov13	Arrivo	LOMBARDIA	255,000	€/t	1.450	t
	Semi di cotone esteri_Nov13	Arrivo	VENETO	255,000	€/t	125	t
	Semi di cotone esteri_Nov13_Dic13	Arrivo	VENETO	261,681	€/t	226	t
	Semi di cotone esteri_Nov13_Feb14	Partenza	LOMBARDIA	265,000	€/t	300	t
	Semi di cotone esteri_Nov13_Gen14	Arrivo	EMILIA ROMAGNA	255,000	€/t	501	t
	Semi di cotone esteri_Nov13_Mag14	Arrivo	LOMBARDIA	262,000	€/t	2.506	t
	Sottoprodotti Macinazione	Crusca Tenero Rin_Gen14_Giu14	Arrivo	LOMBARDIA	136,000	€/t	552
Crusca Tenero Rin_Nov13_Dic13		Arrivo	LOMBARDIA	112,000	€/t	450	t
Farinaccio Dur Rin_Nov13_Dic13		Arrivo	EMILIA ROMAGNA	140,000	€/t	240	t
Farinaccio Dur Rin_Nov13_Dic13		Partenza	LOMBARDIA	135,000	€/t	90	t

**Foraggi e mangimi**

Categoria	Prodotto	Franco	Regione	Prezzo	U.M.(p)	Quantità	U.M.(q)
Erba medica disidr.	Erba medica extra balloni_Nov13_Dic13	Arrivo	LOMBARDIA	270,000	€/t	76	t
	Erba medica II qual. balloni_Nov13	Arrivo	LOMBARDIA	230,000	€/t	25	t
Polpe barbabietola	Polpe estere diam. fino 10mm_Nov13_Dic13	Arrivo	LOMBARDIA	223,000	€/t	250	t
	Polpe estere diam. super. 10mm_Nov13	Partenza	LOMBARDIA	215,000	€/t	300	t

<sup>(2)</sup>Le quotazioni delle singole regioni si riferiscono ai diversi contratti conclusi nella settimana di riferimento e sono calcolate come media ponderata dei prezzi sulle quantità tenendo conto di tutte le transazioni concluse sull'intero territorio regionale

## Quotazioni della Borsa Merci Telematica Italiana riferite al periodo 17/10/2013 - 23/10/2013

### Quotazioni sui mercati a pronti <sup>(1)</sup>

#### Cereali e coltivazioni industriali

Categoria	Prodotto	Franco	Regione	Prezzo	U.M.(p)	Quantità	U.M.(q)
Cereali minori	Orzo pesante com.	Arrivo	EMILIA ROMAGNA	208,000	€/t	50	t
	Orzo pesante naz.	Arrivo	TOSCANA	210,000	€/t	60	t
	Segale comunitaria	Arrivo	LOMBARDIA	182,000	€/t	50	t
Grano duro	Fr. duro fino	Partenza	EMILIA ROMAGNA	260,000	€/t	150	t
	Fr. duro fino	Partenza	TOSCANA	256,875	€/t	3.200	t
	Fr. duro fino	Arrivo	TOSCANA	270,000	€/t	450	t
Grano tenero	Frumento tenero com. di forza	Partenza	LOMBARDIA	232,000	€/t	675	t
	Frumento tenero com. panificabile sup.	Arrivo	EMILIA ROMAGNA	225,000	€/t	100	t
	Frumento tenero naz. panificabile	Partenza	TOSCANA	200,000	€/t	90	t
	Frumento tenero naz. panificabile	Partenza	VENETO	200,000	€/t	450	t
Granoturco secco	Mais Secco Com.	Partenza	EMILIA ROMAGNA	188,000	€/t	60	t
	Mais Secco Com.	Arrivo	EMILIA ROMAGNA	209,000	€/t	300	t
	Mais Secco Com.	Partenza	LOMBARDIA	205,000	€/t	1.000	t
	Mais Secco Com.	Arrivo	LOMBARDIA	194,000	€/t	30	t
	Mais Secco Com.	Arrivo	UMBRIA	214,000	€/t	120	t
	Mais Secco Com.	Partenza	VENETO	198,000	€/t	360	t
	Mais Secco exCom.	Partenza	EMILIA ROMAGNA	190,000	€/t	300	t
	Mais Secco Naz.	Partenza	EMILIA ROMAGNA	185,438	€/t	960	t
	Mais Secco Naz.	Arrivo	LOMBARDIA	185,750	€/t	360	t
	Mais Secco Naz.	Partenza	PIEMONTE	195,000	€/t	150	t
	Mais Secco Naz.	Partenza	VENETO	185,238	€/t	630	t
	Mais secco Naz. q. Belgrano	Partenza	PIEMONTE	304,500	€/t	60	t
	Mais secco Naz. q. Belgrano	Arrivo	UMBRIA	320,000	€/t	30	t
Risone	Centauro A	Partenza	PIEMONTE	290,823	€/t	270	t
	Centauro B	Partenza	PIEMONTE	273,730	€/t	90	t
	CL 71 A	Partenza	PIEMONTE	254,500	€/t	30	t
	Creso A	Partenza	PIEMONTE	341,040	€/t	470	t
	Galileo A	Partenza	EMILIA ROMAGNA	432,690	€/t	30	t
	Gladio A	Partenza	PIEMONTE	254,500	€/t	30	t
Semi di cotone	Semi di cotone esteri	Partenza	EMILIA ROMAGNA	263,333	€/t	45	t

<sup>(1)</sup>Le quotazioni delle singole regioni si riferiscono ai diversi contratti conclusi nella settimana di riferimento e sono calcolate come media ponderata dei prezzi sulle quantità tenendo conto di tutte le transazioni concluse sull'intero territorio regionale





**Quotazioni sui mercati a pronti <sup>(1)</sup>**
**Cereali e coltivazioni industriali**

Categoria	Prodotto	Franco	Regione	Prezzo	U.M.(p)	Quantità	U.M.(q)
Semi di cotone	Semi di cotone esteri	Arrivo	LOMBARDIA	268,167	€/ t	150	t
	Semi di cotone esteri	Arrivo	SICILIA	290,000	€/ t	100	t
	Semi di cotone esteri	Arrivo	VENETO	270,000	€/ t	25	t
Semi di soia	Semi Soia Naz	Partenza	VENETO	430,000	€/ t	450	t
Sottoprodotti Macinazione	Crusca Duro Rin	Partenza	EMILIA ROMAGNA	110,500	€/ t	22	t
	Crusca Tenero Rin	Partenza	EMILIA ROMAGNA	110,971	€/ t	175	t
	Crusca Tenero Rin	Partenza	FRIULI VENEZIA GIULIA	113,000	€/ t	50	t
	Crusca Tenero Rin	Partenza	LOMBARDIA	107,000	€/ t	50	t
	Crusca Tenero Rin	Arrivo	LOMBARDIA	119,674	€/ t	230	t
	Crusca Tenero Sac	Arrivo	MARCHE	161,000	€/ t	40	t
	Crusca Tenero Sac	Partenza	UMBRIA	145,000	€/ t	20	t
	Cruscame Duro Cub	Arrivo	EMILIA ROMAGNA	130,000	€/ t	30	t
	Cruscame Duro Cub	Arrivo	LOMBARDIA	130,000	€/ t	30	t
	Cruscame Ten Cub	Partenza	EMILIA ROMAGNA	125,000	€/ t	30	t
	Cruscame Ten Cub	Arrivo	EMILIA ROMAGNA	130,000	€/ t	30	t
	Cruscame Ten Cub	Partenza	FRIULI VENEZIA GIULIA	125,000	€/ t	30	t
	Cruscame Ten Cub	Arrivo	LOMBARDIA	127,857	€/ t	210	t
	Farinaccio Dur Rin	Partenza	BASILICATA	120,000	€/ t	30	t
	Farinaccio Dur Rin	Arrivo	EMILIA ROMAGNA	135,000	€/ t	30	t
	Farinaccio Dur Rin	Partenza	LOMBARDIA	126,143	€/ t	210	t
	Farinaccio Dur Rin	Arrivo	LOMBARDIA	135,000	€/ t	450	t
	Farinaccio Dur Rin	Partenza	MARCHE	120,000	€/ t	150	t
	Farinaccio Dur Rin	Arrivo	VENETO	125,000	€/ t	30	t
	Farinaccio Ten Rin	Partenza	EMILIA ROMAGNA	162,000	€/ t	30	t
	Farinetta Duro Rin	Partenza	TOSCANA	220,000	€/ t	30	t
	Farinetta Ten Rin	Arrivo	EMILIA ROMAGNA	194,000	€/ t	120	t
	Farinetta Ten Rin	Arrivo	PIEMONTE	225,000	€/ t	60	t
	Tritello Ten Rin	Arrivo	LOMBARDIA	127,000	€/ t	30	t
	Tritello Ten Rin	Partenza	TOSCANA	117,000	€/ t	30	t

**Conserve Vegetali**

Categoria	Prodotto	Franco	Regione	Prezzo	U.M.(p)	Quantità	U.M.(q)
Derivati pomodoro altre confezioni	Doppio Conc. barattoli 3,5 Kg pz. 6	Partenza	CAMPANIA	19,754	€/ conf.	56	conf.
	Passata HB bottiglia 700 g pz. 12	Partenza	CAMPANIA	5,640	€/ conf.	216	conf.
	Passata HB tetra-brik 500 g pz. 12	Partenza	CAMPANIA	4,193	€/ conf.	50	conf.
	Pelati barattoli 0,5 Kg pz. 24	Partenza	CAMPANIA	6,860	€/ conf.	432	conf.
	Pelati barattoli 0,8 Kg pz. 12	Partenza	CAMPANIA	6,768	€/ conf.	80	conf.
	Pelati barattoli 3 Kg pz. 6	Partenza	CAMPANIA	9,178	€/ conf.	1.760	conf.
	Pelati barattoli 3,4 Kg pz. 6	Partenza	LOMBARDIA	11,000	€/ conf.	3.780	conf.
	Polpa barattoli 3 Kg pz. 6	Partenza	CAMPANIA	8,840	€/ conf.	1.252	conf.
	Pom. Ciliegia barattolo 0,5 Kg pz. 24	Partenza	CAMPANIA	8,300	€/ conf.	550	conf.

<sup>(1)</sup>Le quotazioni delle singole regioni si riferiscono ai diversi contratti conclusi nella settimana di riferimento e sono calcolate come media ponderata dei prezzi sulle quantità tenendo conto di tutte le transazioni concluse sull'intero territorio regionale



**Quotazioni sui mercati a pronti <sup>(1)</sup>**
**Foraggi e mangimi**

Categoria	Prodotto	Franco	Regione	Prezzo	U.M. (p)	Quantità	U.M. (q)
Erba medica disidr.	Erba medica extra balloni	Partenza	EMILIA ROMAGNA	250,000	€/ t	25	t
	Erba medica I qual. pellets	Partenza	EMILIA ROMAGNA	230,000	€/ t	60	t
	Erba medica I qual. pellets	Arrivo	LOMBARDIA	215,000	€/ t	30	t
	Erba medica II qual. pellets	Arrivo	VENETO	210,000	€/ t	30	t
Farine vegetali di estrazione	Far. colza est	Arrivo	CAMPANIA	260,000	€/ t	60	t
	Far. gir prot est	Partenza	VENETO	275,000	€/ t	30	t
	Far. soja naz	Partenza	VENETO	483,000	€/ t	600	t
	Far. soja prot est	Arrivo	LOMBARDIA	508,000	€/ t	250	t
Polpe barbabietola	Polpe estere diam. fino 10mm	Partenza	EMILIA ROMAGNA	213,576	€/ t	590	t
	Polpe estere diam. fino 10mm	Arrivo	EMILIA ROMAGNA	228,000	€/ t	60	t
	Polpe estere diam. fino 10mm	Partenza	LOMBARDIA	224,000	€/ t	30	t
	Polpe estere diam. fino 10mm	Partenza	VENETO	220,000	€/ t	60	t
	Polpe estere diam. super. 10mm	Partenza	LOMBARDIA	219,000	€/ t	40	t
	Polpe estere diam. super. 10mm	Partenza	VENETO	215,000	€/ t	120	t
	Polpe estere diam. super. 10mm	Arrivo	VENETO	220,000	€/ t	25	t

**Frutta**

Categoria	Prodotto	Franco	Regione	Prezzo	U.M. (p)	Quantità	U.M. (q)
Mandarini	Mandarini Altre Varietà	Arrivo	LAZIO	1,054	€/ Kg	911	Kg
	Mandarini Altre Varietà	Arrivo	TOSCANA	1,063	€/ Kg	2.303	Kg
Nettarine	Nettarine Pasta Gialla-I	Arrivo	SARDEGNA	0,862	€/ Kg	1.920	Kg
	Nettarine Pasta Gialla-I	Arrivo	TRENTINO ALTO-ADIGE	0,946	€/ Kg	7.917	Kg
Pesche	Pesche Pasta Gialla-I	Arrivo	LAZIO	0,863	€/ Kg	22.674	Kg
	Pesche Pasta Gialla-I	Arrivo	TRENTINO ALTO-ADIGE	0,921	€/ Kg	3.998	Kg
	Pesche Pasta Gialla-I Bio	Arrivo	TRENTINO ALTO-ADIGE	0,914	€/ Kg	1.205	Kg
Susine	Susine Angeleno	Arrivo	BASILICATA	1,226	€/ Kg	5.136	Kg
	Susine Angeleno	Arrivo	VENETO	0,868	€/ Kg	7.200	Kg
	Susine T.C.Sun	Arrivo	BASILICATA	1,170	€/ Kg	7.248	Kg
Uva Da Tavola	Uva Altre Varietà	Arrivo	TRENTINO ALTO-ADIGE	1,071	€/ Kg	8.972	Kg
	Uva Bianca Italia-I	Arrivo	LAZIO	1,292	€/ Kg	12.448	Kg
	Uva Bianca Italia-I	Arrivo	TRENTINO ALTO-ADIGE	0,979	€/ Kg	2.825	Kg
	Uva Bianca Italia-I	Arrivo	UMBRIA	1,149	€/ Kg	21.756	Kg
	Uva Bianca Senza Semi-I	Arrivo	TRENTINO ALTO-ADIGE	1,038	€/ Kg	260	Kg
	Uva Bianca Senza Semi-I	Arrivo	UMBRIA	0,903	€/ Kg	1.320	Kg
	Uva Bianca Vittoria-I	Arrivo	TRENTINO ALTO-ADIGE	0,974	€/ Kg	11.497	Kg
	Uva Nera Michele Palieri-I	Arrivo	LAZIO	0,704	€/ Kg	366	Kg
	Uva Nera Michele Palieri-I	Arrivo	UMBRIA	1,102	€/ Kg	1.464	Kg
	Uva Nera Pizzutello-I	Arrivo	UMBRIA	1,355	€/ Kg	22.899	Kg
	Uva Nera Regina-I	Arrivo	LAZIO	1,224	€/ Kg	3.120	Kg
	Uva Rosata Moscato-I	Arrivo	LAZIO	0,702	€/ Kg	1.239	Kg

	Uva Rosata Red Globe-I	Arrivo	TRENTINO ALTO-ADIGE	1,182	€/ Kg	432	Kg
--	------------------------	--------	------------------------	-------	-------	-----	----

<sup>(1)</sup>Le quotazioni delle singole regioni si riferiscono ai diversi contratti conclusi nella settimana di riferimento e sono calcolate come media ponderata dei prezzi sulle quantità tenendo conto di tutte le transazioni concluse sull'intero territorio regionale

**Quotazioni sui mercati a pronti <sup>(1)</sup>****Frutta**

Categoria	Prodotto	Franco	Regione	Prezzo	U.M.(p)	Quantità	U.M.(q)
Uva Da Tavola	Uva Rosata Red Globe-I	Arrivo	UMBRIA	1,202	€/ Kg	3.729	Kg

**Lattiero - caseari**

Categoria	Prodotto	Franco	Regione	Prezzo	U.M.(p)	Quantità	U.M.(q)
Grana Padano	Grana Padano 10	Partenza	EMILIA ROMAGNA	7,490	€/ kg	5.700	forme
	Grana Padano 10	Partenza	LOMBARDIA	7,500	€/ kg	250	forme
Parmigiano Reggiano	Parm Scelto 13/18	Partenza	EMILIA ROMAGNA	8,700	€/ Kg	700	forme
	Parm Seconda 19/24	Partenza	EMILIA ROMAGNA	9,800	€/ Kg	200	forme

**Ortaggi e Funghi**

Categoria	Prodotto	Franco	Regione	Prezzo	U.M.(p)	Quantità	U.M.(q)
Melanzane	Melanzane Altre Varietà	Arrivo	TRENTINO ALTO-ADIGE	0,622	€/ Kg	455	Kg
Peperoni	Peperoni Lunghi Gialli-I	Arrivo	TRENTINO ALTO-ADIGE	1,170	€/ Kg	2.144	Kg
	Peperoni Lunghi Rossi-I	Arrivo	TRENTINO ALTO-ADIGE	1,166	€/ Kg	3.774	Kg

<sup>(1)</sup>Le quotazioni delle singole regioni si riferiscono ai diversi contratti conclusi nella settimana di riferimento e sono calcolate come media ponderata dei prezzi sulle quantità tenendo conto di tutte le transazioni concluse sull'intero territorio regionale

**Quotazioni sui mercati a consegna differita <sup>(2)</sup>**
**Cereali e coltivazioni industriali**

Categoria	Prodotto	Franco	Regione	Prezzo	U.M.(p)	Quantità	U.M.(q)
Cereali minori	Orzo pesante com._Nov13	Arrivo	EMILIA ROMAGNA	205,000	€/t	75	t
	Sorgo secco naz._Nov13_Dic13	Partenza	EMILIA ROMAGNA	185,000	€/t	900	t
Grano duro	Fr. duro b. merc._Nov13_Dic13	Partenza	EMILIA ROMAGNA	230,000	€/t	250	t
	Fr. duro fino_Nov13	Arrivo	VENETO	265,000	€/t	1.000	t
Grano tenero	Frumento tenero com. panificabile sup._Nov13	Arrivo	EMILIA ROMAGNA	223,833	€/t	600	t
	Frumento tenero com. panificabile sup._Nov13_Dic13	Arrivo	EMILIA ROMAGNA	224,000	€/t	250	t
	Frumento tenero naz. biologico_Nov13	Arrivo	EMILIA ROMAGNA	305,000	€/t	90	t
	Frumento tenero naz. panificabile_Nov13	Partenza	VENETO	200,923	€/t	1.170	t
Granoturco secco	Mais bio_Nov13	Arrivo	EMILIA ROMAGNA	280,000	€/t	250	t
	Mais Secco Com._Apr14_Giu14	Partenza	EMILIA ROMAGNA	179,000	€/t	1.500	t
	Mais Secco Com._Apr14_Mag14	Partenza	EMILIA ROMAGNA	184,000	€/t	180	t
	Mais Secco Com._Nov13	Arrivo	LOMBARDIA	211,556	€/t	225	t
	Mais Secco exCom._Feb14_Giu14	Partenza	EMILIA ROMAGNA	185,000	€/t	1.500	t
	Mais Secco exCom._Gen14_Giu14	Partenza	EMILIA ROMAGNA	180,000	€/t	1.800	t
	Mais Secco Naz._Gen14_Giu14	Arrivo	LOMBARDIA	198,500	€/t	1.800	t
	Mais Secco Naz._Gen14_Giu14	Partenza	VENETO	184,524	€/t	7.560	t
	Mais Secco Naz._Nov13	Partenza	VENETO	183,714	€/t	1.050	t
Semi di cotone	Semi di cotone esteri_Nov13	Arrivo	EMILIA ROMAGNA	260,000	€/t	250	t
	Semi di cotone esteri_Nov13	Arrivo	LOMBARDIA	260,000	€/t	250	t
	Semi di cotone esteri_Nov13	Arrivo	PUGLIA	265,000	€/t	50	t
	Semi di cotone esteri_Nov13_Ago14	Arrivo	MARCHE	236,000	€/t	750	t
	Semi di cotone esteri_Nov13_Dic13	Arrivo	LOMBARDIA	268,000	€/t	126	t
	Semi di cotone esteri_Nov13_Feb14	Arrivo	LOMBARDIA	267,500	€/t	1.500	t
	Semi di cotone esteri_Nov13_Mag14	Arrivo	LOMBARDIA	285,000	€/t	1.750	t
Sfarinati frumento Duro	Semola_Nov13_Dic13	Arrivo	MARCHE	210,000	€/t	330	t
Sottoprodotti Macinazione	Crusca Duro Rin_Gen14	Arrivo	VENETO	207,500	€/t	1.100	t

**Foraggi e mangimi**

Categoria	Prodotto	Franco	Regione	Prezzo	U.M.(p)	Quantità	U.M.(q)
Erba medica disidr.	Erba medica extra pellets_Nov13	Partenza	VENETO	250,000	€/t	90	t
	Erba medica II qual. pellets_Nov13_Apr14	Partenza	EMILIA ROMAGNA	150,000	€/t	210	t
Farine vegetali di estrazione	Far. colza est_Gen14_Giu14	Arrivo	FRIULI VENEZIA GIULIA	245,000	€/t	450	t
	Far. colza est_Nov13_Dic13	Arrivo	FRIULI VENEZIA GIULIA	244,000	€/t	200	t
	Far. soja naz_Nov13	Partenza	VENETO	467,500	€/t	450	t
	Far. soja prot est_Gen14_Giu14	Partenza	EMILIA ROMAGNA	416,000	€/t	600	t
	Far. soja prot est_Lug14_Mar15	Partenza	EMILIA ROMAGNA	373,500	€/t	900	t
	Far. soja prot est_Nov13	Partenza	EMILIA ROMAGNA	456,000	€/t	600	t
	Far. soja prot est_Ott14_Dic14	Partenza	EMILIA ROMAGNA	371,000	€/t	300	t
Polpe barbabietola	Polpe estere diam. fino 10mm_Nov13	Partenza	EMILIA ROMAGNA	216,000	€/t	90	t
	Polpe estere diam. fino 10mm_Nov13	Partenza	LOMBARDIA	224,000	€/t	90	t
	Polpe estere diam. fino 10mm_Nov13_Dic13	Arrivo	PIEMONTE	229,000	€/t	250	t

(1)Le quotazioni delle singole regioni si riferiscono ai diversi contratti conclusi nella settimana di riferimento e sono calcolate come media ponderata dei prezzi sulle quantità tenendo conto di tutte le transazioni concluse sull'intero territorio regionale

**Quotazioni sui mercati a consegna differita** <sup>(2)</sup>

## Foraggi e mangimi

Categoria	Prodotto	Franco	Regione	Prezzo	U.M.(p)	Quantità	U.M.(q)
Polpe barbabietola	Polpe estere diam. fino 10mm_Nov13_Dic13	Arrivo	VENETO	217,000	€/ t	200	t

<sup>(2)</sup>Le quotazioni delle singole regioni si riferiscono ai diversi contratti conclusi nella settimana di riferimento e sono calcolate come media ponderata dei prezzi sulle quantità tenendo conto di tutte le transazioni concluse sull'intero territorio regionale



## Quotazioni della Borsa Merci Telematica Italiana riferite al periodo 24/10/2013 - 30/10/2013

### Quotazioni sui mercati a pronti <sup>(1)</sup>

#### Cereali e coltivazioni industriali

Categoria	Prodotto	Franco	Regione	Prezzo	U.M.(p)	Quantità	U.M.(q)
Cereali minori	Orzo pesante com.	Arrivo	VENETO	208,000	€/t	100	t
	Sorgo secco naz.	Partenza	EMILIA ROMAGNA	183,000	€/t	630	t
	Sorgo secco naz.	Partenza	LOMBARDIA	188,000	€/t	300	t
	Sorgo secco naz.	Partenza	UMBRIA	185,000	€/t	60	t
	Sorgo secco naz.	Partenza	VENETO	185,000	€/t	30	t
Grano tenero	Frumento tenero Canada West Spring2	Partenza	EMILIA ROMAGNA	295,000	€/t	30	t
	Frumento tenero com. di forza	Arrivo	EMILIA ROMAGNA	259,000	€/t	275	t
	Frumento tenero com. foraggero	Arrivo	EMILIA ROMAGNA	199,000	€/t	1.000	t
	Frumento tenero com. panificabile sup.	Arrivo	EMILIA ROMAGNA	228,000	€/t	300	t
	Frumento tenero naz. di forza	Partenza	EMILIA ROMAGNA	244,153	€/t	1.770	t
	Frumento tenero naz. panificabile	Partenza	EMILIA ROMAGNA	207,000	€/t	1.020	t
	Frumento tenero naz. panificabile	Partenza	VENETO	210,000	€/t	450	t
Granoturco secco	Mais Secco Com.	Partenza	EMILIA ROMAGNA	183,000	€/t	780	t
	Mais Secco Com.	Arrivo	EMILIA ROMAGNA	211,000	€/t	50	t
	Mais Secco Com.	Arrivo	LOMBARDIA	198,750	€/t	280	t
	Mais Secco exCom.	Partenza	EMILIA ROMAGNA	190,000	€/t	900	t
	Mais Secco Naz.	Partenza	EMILIA ROMAGNA	186,216	€/t	2.085	t
	Mais Secco Naz.	Partenza	FRIULI VENEZIA GIULIA	177,000	€/t	300	t
	Mais Secco Naz.	Partenza	VENETO	185,348	€/t	2.070	t
	Mais secco Naz. q. Belgrano	Partenza	EMILIA ROMAGNA	280,000	€/t	30	t
	Mais secco Naz. q. Belgrano	Partenza	PIEMONTE	314,000	€/t	30	t
	Mais secco Naz. q. Belgrano	Arrivo	UMBRIA	325,000	€/t	30	t
Risone	Apollo A	Partenza	PIEMONTE	336,540	€/t	130	t
	Centauro A	Partenza	PIEMONTE	270,527	€/t	45	t
	Gladio A	Partenza	PIEMONTE	254,500	€/t	90	t
	Loto A	Partenza	PIEMONTE	302,575	€/t	120	t
	S.Andrea A	Partenza	LOMBARDIA	389,120	€/t	90	t
	S.Andrea A	Partenza	PIEMONTE	379,500	€/t	30	t
	Sirio A	Partenza	PIEMONTE	254,500	€/t	90	t
Semi di cotone	Semi di cotone esteri	Partenza	EMILIA ROMAGNA	260,000	€/t	30	t

<sup>(1)</sup>Le quotazioni delle singole regioni si riferiscono ai diversi contratti conclusi nella settimana di riferimento e sono calcolate come media ponderata dei prezzi sulle quantità tenendo conto di tutte le transazioni concluse sull'intero territorio regionale

**Quotazioni sui mercati a pronti <sup>(1)</sup>**
**Cereali e coltivazioni industriali**

Categoria	Prodotto	Franco	Regione	Prezzo	U.M.(p)	Quantità	U.M.(q)
Semi di cotone	Semi di cotone esteri	Arrivo	LOMBARDIA	275,000	€/ t	50	t
	Semi di cotone esteri	Partenza	VENETO	275,000	€/ t	50	t
Semi di girasole	Semi Giras bio	Arrivo	LOMBARDIA	470,000	€/ t	115	t
Semi di soia	Semi Soia Naz	Partenza	LOMBARDIA	430,000	€/ t	600	t
	Semi Soia Naz	Partenza	VENETO	429,478	€/ t	690	t
Sottoprodotti Macinazione	Crusca Tenero Rin	Partenza	EMILIA ROMAGNA	113,000	€/ t	22	t
	Crusca Tenero Rin	Arrivo	LOMBARDIA	128,000	€/ t	25	t
	Crusca Tenero Rin	Arrivo	VENETO	124,000	€/ t	50	t
	Cruscame Ten Cub	Arrivo	VENETO	130,000	€/ t	60	t
	Farinaccio Dur Rin	Arrivo	EMILIA ROMAGNA	135,000	€/ t	120	t
	Farinaccio Dur Rin	Arrivo	LOMBARDIA	135,000	€/ t	30	t
	Farinaccio Dur Rin	Partenza	TOSCANA	130,000	€/ t	30	t
	Farinaccio Ten Rin	Partenza	EMILIA ROMAGNA	162,000	€/ t	30	t
	Farinetta Duro Rin	Arrivo	EMILIA ROMAGNA	220,000	€/ t	120	t
	Farinetta Duro Rin	Arrivo	LOMBARDIA	230,000	€/ t	30	t
	Farinetta Ten Rin	Partenza	PIEMONTE	227,000	€/ t	30	t
	Farinetta Ten Rin	Partenza	VENETO	223,000	€/ t	30	t

**Conserve Vegetali**

Categoria	Prodotto	Franco	Regione	Prezzo	U.M.(p)	Quantità	U.M.(q)
Derivati pomodoro altre confezioni	Passata HB bottiglia 700 g pz. 12	Partenza	CAMPANIA	8,247	€/ conf.	8.800	conf.
	Pelati barattoli 3,4 Kg pz. 6	Partenza	CAMPANIA	12,200	€/ conf.	10.240	conf.
Derivati Pomodoro fusti/sacchi	Polpa in fusti	Partenza	CAMPANIA	0,460	€/ Kg	25.354	Kg

**Foraggi e mangimi**

Categoria	Prodotto	Franco	Regione	Prezzo	U.M.(p)	Quantità	U.M.(q)
Erba medica disidr.	Erba medica I qual. pellets	Partenza	EMILIA ROMAGNA	230,000	€/ t	30	t
	Erba medica I qual. pellets	Partenza	VENETO	235,000	€/ t	30	t
Farine vegetali di estrazione	Far. colza naz	Partenza	VENETO	250,000	€/ t	60	t
	Far. gir prot est	Partenza	EMILIA ROMAGNA	265,000	€/ t	30	t
	Far. soja naz	Partenza	VENETO	482,875	€/ t	160	t
	Far. soja prot est	Partenza	EMILIA ROMAGNA	480,500	€/ t	60	t
	Far. soja prot naz	Partenza	EMILIA ROMAGNA	475,000	€/ t	30	t
Polpe barbabietola	Polpe estere diam. fino 10mm	Partenza	EMILIA ROMAGNA	215,000	€/ t	60	t
	Polpe estere diam. fino 10mm	Arrivo	LOMBARDIA	220,000	€/ t	50	t

**Frutta**

Categoria	Prodotto	Franco	Regione	Prezzo	U.M.(p)	Quantità	U.M.(q)
Arance	Arance Altre Varietà	Arrivo	TOSCANA	0,625	€/ Kg	389	Kg
Clementine	Clementine Altre Varietà	Partenza	LOMBARDIA	0,878	€/ Kg	1.058	Kg
	Clementine Comuni-I	Arrivo	FRIULI VENEZIA GIULIA	0,799	€/ Kg	3.705	Kg
	Clementine Comuni-I	Arrivo	LAZIO	0,871	€/ Kg	2.879	Kg
	Clementine Comuni-I	Arrivo	LIGURIA	1,006	€/ Kg	2.785	Kg
	Clementine Comuni-I	Arrivo	SARDEGNA	0,776	€/ Kg	19.169	Kg
	Clementine Comuni-I	Arrivo	TOSCANA	0,794	€/ Kg	23.482	Kg
	Clementine Comuni-II	Arrivo	FRIULI VENEZIA GIULIA	0,683	€/ Kg	2.296	Kg
	Clementine Comuni-II	Arrivo	LAZIO	0,450	€/ Kg	929	Kg

<sup>(1)</sup>Le quotazioni delle singole regioni si riferiscono ai diversi contratti conclusi nella settimana di riferimento e sono calcolate come media ponderata dei prezzi sulle quantità tenendo conto di tutte le transazioni concluse sull'intero territorio regionale

**Quotazioni sui mercati a pronti <sup>(1)</sup>**
**Frutta**

Categoria	Prodotto	Franco	Regione	Prezzo	U.M.(p)	Quantità	U.M.(q)
Clementine	Clementine Comuni-II	Arrivo	TOSCANA	1,200	€/ Kg	2.226	Kg
	Clementine Comuni-II	Arrivo	TRENTINO ALTO-ADIGE	0,438	€/ Kg	5.685	Kg
Fichi D'India	Fichi D'India Bastardoni	Partenza	LOMBARDIA	1,504	€/ Kg	1.732	Kg
Limoni	Limoni Femm. comune-I	Partenza	LOMBARDIA	0,706	€/ Kg	2.396	Kg
Mandarini	Mandarini Altre Varietà	Arrivo	FRIULI VENEZIA GIULIA	0,750	€/ Kg	1.388	Kg
	Mandarini Altre Varietà	Arrivo	LAZIO	0,700	€/ Kg	1.009	Kg
	Mandarini Altre Varietà	Arrivo	LIGURIA	0,616	€/ Kg	2.376	Kg
	Mandarini Altre Varietà	Arrivo	SARDEGNA	0,650	€/ Kg	949	Kg
	Mandarini Altre Varietà	Arrivo	TOSCANA	0,699	€/ Kg	715	Kg
Melograni	Melograni Rosa	Partenza	LOMBARDIA	1,156	€/ Kg	1.249	Kg
Nettarine	Nettarine Altre Varietà	Partenza	LOMBARDIA	0,633	€/ Kg	1.454	Kg
	Nettarine Pasta Gialla-I	Partenza	LOMBARDIA	0,850	€/ Kg	1.477	Kg
Pere	Pere Coscia-I	Partenza	LOMBARDIA	1,054	€/ Kg	2.515	Kg
Pesche	Pesche Altre Varietà	Partenza	LOMBARDIA	0,821	€/ Kg	1.620	Kg
	Pesche Pasta Gialla-I	Partenza	LOMBARDIA	0,748	€/ Kg	3.703	Kg
Satsuma	Satsuma Miyakawa-I	Partenza	LOMBARDIA	0,933	€/ Kg	2.037	Kg

**Lattiero - caseari**

Categoria	Prodotto	Franco	Regione	Prezzo	U.M.(p)	Quantità	U.M.(q)
Parmigiano Reggiano	Parm Scelto 12	Partenza	EMILIA ROMAGNA	9,494	€/ Kg	4.130	forme

**Ortaggi e Funghi**

Categoria	Prodotto	Franco	Regione	Prezzo	U.M.(p)	Quantità	U.M.(q)
Fagiolini	Fagiolini Piatti Verdi	Partenza	LOMBARDIA	1,042	€/ Kg	312	Kg
Indivie	Indivie Riccia-I	Partenza	TRENTINO ALTO-ADIGE	0,260	€/ Kg	400	Kg
	Indivie Scarola-I	Partenza	TRENTINO ALTO-ADIGE	0,260	€/ Kg	400	Kg
Melanzane	Melanzane Altre Varietà	Partenza	LOMBARDIA	0,472	€/ Kg	427	Kg
	Melanzane Altre Varietà	Arrivo	LOMBARDIA	0,228	€/ Kg	11.311	Kg
	Melanzane Altre Varietà	Arrivo	VENETO	0,400	€/ Kg	5.079	Kg
Meloni	Meloni Altre Varietà	Partenza	TRENTINO ALTO-ADIGE	0,153	€/ Kg	2.980	Kg
Peperoni	Peperoni Altre Varietà	Arrivo	VENETO	1,135	€/ Kg	3.272	Kg
	Peperoni Lunghi Gialli-I	Arrivo	LOMBARDIA	0,610	€/ Kg	7.273	Kg
	Peperoni Lunghi Gialli-I	Arrivo	VENETO	0,777	€/ Kg	3.682	Kg
	Peperoni Lunghi Rossi-I	Arrivo	VENETO	0,756	€/ Kg	7.432	Kg
	Peperoni Lunghi Verdi-I	Arrivo	LOMBARDIA	0,350	€/ Kg	13.360	Kg
	Peperoni Lunghi Verdi-I	Partenza	TRENTINO ALTO-ADIGE	0,170	€/ Kg	502	Kg
	Peperoni Quadrati Gialli-I	Arrivo	VENETO	0,720	€/ Kg	3.083	Kg
	Peperoni Quadrati Rossi-I	Arrivo	LOMBARDIA	0,610	€/ Kg	6.577	Kg
Pomodori	Pomodori Altre Varietà	Partenza	LOMBARDIA	0,539	€/ Kg	1.093	Kg
	Pomodori Altre Varietà	Arrivo	VENETO	0,380	€/ Kg	7.480	Kg
	Pomodori Costoluti Verdi-I	Partenza	LOMBARDIA	1,712	€/ Kg	486	Kg
	Pomodori Cuore Di Bue Verdi-I	Partenza	LOMBARDIA	1,303	€/ Kg	1.080	Kg
Rucola	Rucola Altre Varietà	Arrivo	VENETO	1,550	€/ Kg	654	Kg
Zucche	Zucche Altre Varietà	Partenza	LOMBARDIA	1,000	€/ Kg	557	Kg

<sup>(1)</sup>Le quotazioni delle singole regioni si riferiscono ai diversi contratti conclusi nella settimana di riferimento e sono calcolate come media ponderata dei prezzi

sulle quantità tenendo conto di tutte le transazioni concluse sull'intero territorio regionale

**Quotazioni sui mercati a pronti <sup>(1)</sup>****Ortaggi e Funghi**

Categoria	Prodotto	Franco	Regione	Prezzo	U.M.(p)	Quantità	U.M.(q)
Zucche	Zucche Altre Varietà	Partenza	TRENTINO ALTO-ADIGE	0,260	€/ Kg	857	Kg
Zucchine	Zucchine Altre Varietà	Partenza	LOMBARDIA	0,373	€/ Kg	1.195	Kg
	Zucchine Altre Varietà	Arrivo	LOMBARDIA	0,210	€/ Kg	30.262	Kg
	Zucchine Altre Varietà	Arrivo	VENETO	0,519	€/ Kg	6.989	Kg
	Zucchine Scure Lunghe	Partenza	LOMBARDIA	0,567	€/ Kg	2.438	Kg

<sup>(1)</sup>Le quotazioni delle singole regioni si riferiscono ai diversi contratti conclusi nella settimana di riferimento e sono calcolate come media ponderata dei prezzi sulle quantità tenendo conto di tutte le transazioni concluse sull'intero territorio regionale

**Quotazioni sui mercati a consegna differita <sup>(2)</sup>**
**Cereali e coltivazioni industriali**

Categoria	Prodotto	Franco	Regione	Prezzo	U.M.(p)	Quantità	U.M.(q)
Cereali minori	Orzo pesante com._Nov13_Dic13	Arrivo	VENETO	209,000	€/t	300	t
	Sorgo secco com._Dic13_Gen14	Partenza	EMILIA ROMAGNA	185,259	€/t	2.320	t
	Sorgo secco naz._Dic13	Partenza	EMILIA ROMAGNA	186,000	€/t	1.500	t
	Sorgo secco naz._Nov13	Partenza	EMILIA ROMAGNA	189,091	€/t	2.200	t
Grano tenero	Frumento tenero Canada West Spring2_Nov13_Dic13	Partenza	EMILIA ROMAGNA	295,000	€/t	60	t
	Frumento tenero com. di forza_Nov13_Gen14	Arrivo	EMILIA ROMAGNA	259,500	€/t	327	t
	Frumento tenero naz. panificabile sup._Nov13_Dic13	Partenza	TOSCANA	220,000	€/t	198	t
	Frumento tenero naz. panificabile_Nov13_Dic13	Partenza	VENETO	210,000	€/t	240	t
Granoturco secco	Mais Secco Com._Gen14_Apr14	Arrivo	LOMBARDIA	213,000	€/t	400	t
	Mais Secco Com._Nov13	Arrivo	EMILIA ROMAGNA	204,077	€/t	325	t
	Mais Secco Com._Nov13	Partenza	EMILIA ROMAGNA	196,316	€/t	570	t
	Mais Secco Com._Nov13_Dic13	Partenza	EMILIA ROMAGNA	202,000	€/t	1.800	t
	Mais secco Naz. q. Belgrano_Nov13	Partenza	PIEMONTE	310,000	€/t	30	t
	Mais Secco Naz._Nov13	Partenza	VENETO	178,000	€/t	900	t
	Mais Secco Naz._Nov13_Dic13	Partenza	VENETO	181,000	€/t	1.200	t
Semi di cotone	Semi di cotone esteri_Nov13	Arrivo	LOMBARDIA	268,000	€/t	150	t
Sottoprodotti Macinazione	Cruscame Ten Cub_Gen14_Giu14	Arrivo	LOMBARDIA	130,000	€/t	780	t
	Cruscame Ten Cub_Gen14_Giu14	Partenza	TOSCANA	125,000	€/t	750	t
	Farinaccio Dur Rin_Nov13_Dic13	Arrivo	LOMBARDIA	148,000	€/t	180	t
	Tritello Ten Rin_Gen14_Giu14	Arrivo	LOMBARDIA	129,333	€/t	2.340	t

**Foraggi e mangimi**

Categoria	Prodotto	Franco	Regione	Prezzo	U.M.(p)	Quantità	U.M.(q)
Erba medica disidr.	Erba medica II qual. pellets_Dic13_Feb14	Partenza	LOMBARDIA	185,000	€/t	150	t
Farine vegetali di estrazione	Far. soja prot est_Apr14_Mar15	Partenza	EMILIA ROMAGNA	378,000	€/t	1.200	t
	Far. soja prot est_Gen14_Dic14	Partenza	EMILIA ROMAGNA	393,000	€/t	1.200	t
	Far. soja prot est_Lug14_Mar15	Partenza	EMILIA ROMAGNA	372,000	€/t	1.800	t
	Far. soja prot est_Mag14_Set14	Partenza	EMILIA ROMAGNA	372,000	€/t	500	t
	Far. soja prot est_Nov13_Dic13	Arrivo	LOMBARDIA	495,000	€/t	600	t
Polpe barbabietola	Polpe estere diam. fino 10mm_Nov13	Partenza	LOMBARDIA	223,000	€/t	120	t
	Polpe estere diam. fino 10mm_Nov13	Partenza	VENETO	217,000	€/t	60	t
	Polpe estere diam. fino 10mm_Nov13	Arrivo	VENETO	202,000	€/t	1.600	t
	Polpe estere diam. fino 10mm_Nov13_Dic13	Arrivo	LOMBARDIA	221,000	€/t	100	t
	Polpe estere diam. fino 10mm_Nov13_Dic13	Partenza	PIEMONTE	228,000	€/t	250	t

<sup>(2)</sup>Le quotazioni delle singole regioni si riferiscono ai diversi contratti conclusi nella settimana di riferimento e sono calcolate come media ponderata dei prezzi sulle quantità tenendo conto di tutte le transazioni concluse sull'intero territorio regionale

Distributore	Regione	tau1_MIS euro/pdr	Limite Inferiore scaglione	Limite Superiore scaglione	ot1 euro/pdr	ot3 centesimi di euro/smc
ALPIGAS S.R.L.	VALLE D'AOSTA	35,55		infinito	0,00	88,0451
CARBOTRADE GAS SPA	EMILIA-ROMAGNA	10,75		480	18,59	64,3899
CARBOTRADE GAS SPA	EMILIA-ROMAGNA	10,75	481	1.560	30,59	24,6700
CARBOTRADE GAS SPA	EMILIA-ROMAGNA	10,75	1.561	5.000	30,59	23,4368
CARBOTRADE GAS SPA	EMILIA-ROMAGNA	10,75	5.001	infinito	30,59	22,2035
CARBOTRADE GAS SPA	LIGURIA	9,66		480	18,59	83,8365
CARBOTRADE GAS SPA	LIGURIA	9,66	481	1.560	30,59	79,6454
CARBOTRADE GAS SPA	LIGURIA	9,66	1.561	5.000	30,59	76,2101
CARBOTRADE GAS SPA	LIGURIA	9,66	5.001	infinito	30,59	73,3875
CARBOTRADE GAS SPA	PIEMONTE	10,10		480	18,59	40,1835
CARBOTRADE GAS SPA	PIEMONTE	10,10	481	1.560	30,59	17,0035
CARBOTRADE GAS SPA	PIEMONTE	10,10	1.561	5.000	30,59	15,2113
CARBOTRADE GAS SPA	PIEMONTE	10,10	5.001	infinito	30,59	16,5324
CARBOTRADE GAS SPA	VALLE D'AOSTA	8,20		480	18,59	55,7881
CARBOTRADE GAS SPA	VALLE D'AOSTA	8,20	481	1.560	30,59	23,6065
CARBOTRADE GAS SPA	VALLE D'AOSTA	8,20	1.561	5.000	30,59	21,1184
CARBOTRADE GAS SPA	VALLE D'AOSTA	8,20	5.001	infinito	30,59	22,9525
SOCOGAS	EMILIA-ROMAGNA	13,55		120	36,00	34,2288
SOCOGAS	EMILIA-ROMAGNA	13,55	121	1.560	36,00	24,5842
SOCOGAS	EMILIA-ROMAGNA	13,55	1.561	80.000	36,00	20,1350
SOCOGAS	EMILIA-ROMAGNA	13,55	80.001	1.000.000	30,00	5,3139
SOCOGAS	EMILIA-ROMAGNA	13,55	1.000.001	infinito	30,00	3,1106
SOCOGAS	LIGURIA	9,95		120	36,00	49,2997
SOCOGAS	LIGURIA	9,95	121	1.560	36,00	35,4087
SOCOGAS	LIGURIA	9,95	1.561	80.000	36,00	29,0005
SOCOGAS	LIGURIA	9,95	80.001	1.000.000	30,00	7,6536
SOCOGAS	LIGURIA	9,95	1.000.001	infinito	30,00	4,4802
AUTOGAS RIVIERA S.R.L.	LIGURIA	8,99		infinito	18,60	74,6589
SOCIETÀ ITALIANA GAS LIQUIDI SPA	ABRUZZO	4,92		1.560	14,64	147,8745



SOCIETÀ ITALIANA GAS LIQUIDI SPA	ABRUZZO	4,92	1.561	infinito	14,64	66,5497
SOCIETÀ ITALIANA GAS LIQUIDI SPA	MARCHE	4,92		1.560	11,22	113,1397
SOCIETÀ ITALIANA GAS LIQUIDI SPA	MARCHE	4,92	1.561	infinito	11,22	50,9176
SOCIETÀ ITALIANA GAS LIQUIDI SPA	UMBRIA	4,92		1.560	0,00	97,6162
SOCIETÀ ITALIANA GAS LIQUIDI SPA	UMBRIA	4,92	1.561	infinito	0,00	43,9314
SARDA RETI GAS S.R.L.	SARDEGNA	8,63		120	12,50	364,9776
SARDA RETI GAS S.R.L.	SARDEGNA	8,63	121	1.560	85,00	250,6404
SARDA RETI GAS S.R.L.	SARDEGNA	8,63	1.561	5.000	305,00	212,5063
SARDA RETI GAS S.R.L.	SARDEGNA	8,63	5.001	80.000	800,00	188,4287
SARDA RETI GAS S.R.L.	SARDEGNA	8,63	80.001	infinito	1.000,00	161,6295
M.D.G. METANIFERA DI GAVIRATE S.R.L.	LOMBARDIA	11,27		480	18,00	315,7796
M.D.G. METANIFERA DI GAVIRATE S.R.L.	LOMBARDIA	11,27	481	5.000	0,00	155,3007
M.D.G. METANIFERA DI GAVIRATE S.R.L.	LOMBARDIA	11,27	5.001	80.000	0,00	41,4134
M.D.G. METANIFERA DI GAVIRATE S.R.L.	LOMBARDIA	11,27	80.001	1.000.000	0,00	25,8840
M.D.G. METANIFERA DI GAVIRATE S.R.L.	LOMBARDIA	11,27	1.000.001	infinito	0,00	15,5294
BRIONGAS SRL	LAZIO	9,97		infinito	0,00	245,7240
FLORENGAS S.R.L.	TOSCANA	9,65		120	25,00	41,3372
FLORENGAS S.R.L.	TOSCANA	9,65	121	1.560	25,00	40,5087
FLORENGAS S.R.L.	TOSCANA	9,65	1.561	infinito	25,00	40,0123
FONTENERGIA S.P.A.	SARDEGNA	9,67		120	24,00	384,6448
FONTENERGIA S.P.A.	SARDEGNA	9,67	121	1.560	66,00	380,8565
FONTENERGIA S.P.A.	SARDEGNA	9,67	1.561	5.000	186,00	361,6287
FONTENERGIA S.P.A.	SARDEGNA	9,67	5.001	200.000	4.836,00	310,1852
FONTENERGIA S.P.A.	SARDEGNA	9,67	200.001	infinito	7.440,00	294,6823
MATTEI ITALIANA GAS S.R.L.	EMILIA-ROMAGNA	7,86		infinito	27,00	32,3648
GENOVA RETI GAS	LIGURIA	14,47		120	30,00	0,0000
GENOVA RETI GAS	LIGURIA	14,47	121	1.560	30,00	1075,7206
GENOVA RETI GAS	LIGURIA	14,47	1.561	80.000	30,00	776,1489
GENOVA RETI GAS	LIGURIA	14,47	80.001	1.000.000	30,00	177,0054
GENOVA RETI GAS	LIGURIA	14,47	1.000.001	infinito	30,00	34,0375
DISTRIBUZIONE GAS BADANO S.R.L.	LIGURIA	12,43		120	30,00	141,5469
DISTRIBUZIONE GAS BADANO S.R.L.	LIGURIA	12,43	121	1.560	30,00	127,5488
DISTRIBUZIONE GAS BADANO S.R.L.	LIGURIA	12,43	1.561	5.000	30,00	118,2149
DISTRIBUZIONE GAS BADANO S.R.L.	LIGURIA	12,43	5.001	infinito	30,00	108,8837
DISTRIBUZIONE GAS BADANO S.R.L.	PIEMONTE	11,59		120	30,00	134,4627
DISTRIBUZIONE GAS BADANO S.R.L.	PIEMONTE	11,59	121	1.560	30,00	121,1651
DISTRIBUZIONE GAS BADANO S.R.L.	PIEMONTE	11,59	1.561	5.000	30,00	112,2984

DISTRIBUZIONE GAS BADANO S.R.L.	PIEMONTE	11,59	5.001	infinito	30,00	103,4342
S.I.M.E. S.P.A.	EMILIA-ROMAGNA	10,17		infinito	30,00	64,6236
S.I.M.E. S.P.A.	PIEMONTE	9,37		infinito	30,00	316,2511
ENERGIA AZZURRA S.R.L.	LIGURIA	9,13		120	24,00	97,6098
ENERGIA AZZURRA S.R.L.	LIGURIA	9,13	121	1.560	24,00	90,2690
ENERGIA AZZURRA S.R.L.	LIGURIA	9,13	1.561	5.000	24,00	82,9317
ENERGIA AZZURRA S.R.L.	LIGURIA	9,13	5.001	infinito	30,00	54,8156
CIANNAVEI s.r.l.	MARCHE	8,83		infinito	30,96	71,0617
CIME S.R.L.	LAZIO	12,82		infinito	30,00	156,9064
CONSORZIO AGIPGAS SABINA	LAZIO	23,24		1.560	30,00	254,6201
CONSORZIO AGIPGAS SABINA	LAZIO	23,24	1.561	infinito	100,00	215,0793
AUTOGAS NORD VENETO EMILIANA S.R.L.	EMILIA-ROMAGNA	13,44		infinito	30,00	48,3521
MAGIGAS S.P.A.	TOSCANA	15,24		120	18,59	88,4159
MAGIGAS S.P.A.	TOSCANA	15,24	121	480	18,59	78,5112
MAGIGAS S.P.A.	TOSCANA	15,24	481	1.560	18,59	44,0643
MAGIGAS S.P.A.	TOSCANA	15,24	1.561	infinito	18,59	26,2710
CONDOTTE NORD SPA	LOMBARDIA	12,64		80.000	30,00	104,1830
CONDOTTE NORD SPA	LOMBARDIA	12,64	80.001	200.000	30,00	101,2063
CONDOTTE NORD SPA	LOMBARDIA	12,64	200.001	1.000.000	30,00	98,2296
CONDOTTE NORD SPA	LOMBARDIA	12,64	1.000.001	infinito	30,00	96,7413
GESAM S.P.A.	TOSCANA	10,70		120	31,00	259,7759
GESAM S.P.A.	TOSCANA	10,70	121	480	31,00	258,5928
GESAM S.P.A.	TOSCANA	10,70	481	infinito	31,00	254,7712
ACAM GAS S.P.A.	LIGURIA	26,61		480	36,00	116,4892
ACAM GAS S.P.A.	LIGURIA	26,61	481	1.560	36,00	102,9669
ACAM GAS S.P.A.	LIGURIA	26,61	1.561	80.000	36,00	95,8939
ACAM GAS S.P.A.	LIGURIA	26,61	80.001	infinito	36,00	6,2414
TECNIGAS SRL	LOMBARDIA	9,23		infinito	30,98	36,6881
GEA S.P.A	TOSCANA	11,00		480	43,38	351,3466
GEA S.P.A	TOSCANA	11,00	481	80.000	21,69	335,9815
GEA S.P.A	TOSCANA	11,00	80.001	1.000.000	21,69	314,7653
GEA S.P.A	TOSCANA	11,00	1.000.001	infinito	21,69	308,1831
TOTALGAZ ITALIA S.R.L.	ABRUZZO	15,24		infinito	24,79	151,4557
TOTALGAZ ITALIA S.R.L.	LAZIO	15,36		infinito	24,79	280,9652
TOTALGAZ ITALIA S.R.L.	MOLISE	15,74		infinito	24,79	91,4770
TOTALGAZ ITALIA S.R.L.	PIEMONTE	32,51		infinito	24,79	261,7506
TOTALGAZ ITALIA S.R.L.	UMBRIA	15,71		infinito	24,79	236,8627
ENERGAS SPA FILIALE DI L'AQUILA	ABRUZZO	8,48		infinito	30,00	54,0080
ENERGAS SPA FILIALE DI L'AQUILA	LAZIO	7,04		infinito	30,00	114,4868

LUNIGAS I.F.SPA	TOSCANA	4,92		infinito	21,69	103,6362
LIQUIGAS SPA	ABRUZZO	8,61		infinito	18,59	180,8988
LIQUIGAS SPA	CAMPANIA	4,92		infinito	18,59	87,3326
LIQUIGAS SPA	EMILIA-ROMAGNA	7,42		infinito	18,59	78,3670
LIQUIGAS SPA	FRIULI-VENEZIA GIULIA	6,49		infinito	18,59	19,8225
LIQUIGAS SPA	LAZIO	6,76		infinito	18,59	137,7670
LIQUIGAS SPA	LIGURIA	7,70		infinito	18,59	65,2515
LIQUIGAS SPA	LOMBARDIA	10,39		infinito	18,59	76,0385
LIQUIGAS SPA	MARCHE	6,76		infinito	18,59	41,3314
LIQUIGAS SPA	PIEMONTE	7,44		infinito	18,59	70,3102
LIQUIGAS SPA	PUGLIA	14,66		infinito	18,59	104,2156
LIQUIGAS SPA	SARDEGNA	29,10		infinito	18,59	441,6383
LIQUIGAS SPA	SICILIA	6,81		infinito	18,59	157,4601
LIQUIGAS SPA	TOSCANA	7,50		infinito	18,59	99,6450
LIQUIGAS SPA	TRENTINO-ALTO ADIGE	7,43		infinito	18,59	63,7022
LIQUIGAS SPA	UMBRIA	6,97		infinito	18,59	102,9683
LIQUIGAS SPA	VENETO	9,31		infinito	18,59	82,8674
PONENTEGAS SRL	LIGURIA	9,12		infinito	30,98	113,1377
MEDITERRANEA ENERGIA AMBIENTE S.P.A (IN SIGLA MEDEA S.P.A)	SARDEGNA	13,72		120	6,00	64,5586
MEDITERRANEA ENERGIA AMBIENTE S.P.A (IN SIGLA MEDEA S.P.A)	SARDEGNA	13,72	121	480	12,00	58,8904
MEDITERRANEA ENERGIA AMBIENTE S.P.A (IN SIGLA MEDEA S.P.A)	SARDEGNA	13,72	481	1.560	20,00	50,0724
MEDITERRANEA ENERGIA AMBIENTE S.P.A (IN SIGLA MEDEA S.P.A)	SARDEGNA	13,72	1.561	5.000	36,00	37,4755
MEDITERRANEA ENERGIA AMBIENTE S.P.A (IN SIGLA MEDEA S.P.A)	SARDEGNA	13,72	5.001	80.000	72,00	35,8432
MEDITERRANEA ENERGIA AMBIENTE S.P.A (IN SIGLA MEDEA S.P.A)	SARDEGNA	13,72	80.001	infinito	72,00	35,2918
GAS NATURAL DISTRIBUZIONE ITALIA S.P.A.	CAMPANIA	37,59		120	30,00	2079,7436
GAS NATURAL DISTRIBUZIONE ITALIA S.P.A.	CAMPANIA	37,59	121	1.560	72,00	1974,9250
GAS NATURAL DISTRIBUZIONE ITALIA S.P.A.	CAMPANIA	37,59	1.561	5.000	210,00	1774,9966

GAS NATURALE DISTRIBUZIONE ITALIA S.P.A.	CAMPANIA	37,59	5.001	200.000	5.388,00	1273,6152
GAS NATURALE DISTRIBUZIONE ITALIA S.P.A.	CAMPANIA	37,59	200.001	infinito	8.292,00	1209,9294
ULTRAGAS TIRRENA S.P.A.	SARDEGNA	9,07		480	18,59	222,0216
ULTRAGAS TIRRENA S.P.A.	SARDEGNA	9,07	481	infinito	150,00	46,4696
PICENO GAS DISTRIBUZIONE S.R.L.	MARCHE	9,66		480	37,78	490,3873
PICENO GAS DISTRIBUZIONE S.R.L.	MARCHE	9,66	481	1.560	37,78	437,6020
PICENO GAS DISTRIBUZIONE S.R.L.	MARCHE	9,66	1.561	80.000	37,78	419,5979
PICENO GAS DISTRIBUZIONE S.R.L.	MARCHE	9,66	80.001	1.000.000	37,78	383,5900
PICENO GAS DISTRIBUZIONE S.R.L.	MARCHE	9,66	1.000.001	infinito	37,78	374,9919
Lampogas Lombarda S.r.l.	LOMBARDIA	9,02		infinito	30,98	55,0229
QUATTROPETROLI SPA	TOSCANA	35,04		infinito	24,00	85,5065
SO.GE.GAS S.R.L.	SICILIA	16,31		120	15,82	104,8027
SO.GE.GAS S.R.L.	SICILIA	16,31	121	480	15,82	98,9346
SO.GE.GAS S.R.L.	SICILIA	16,31	481	infinito	15,82	92,2480
BIM GESTIONE SERVIZI PUBBLICI SPA	VENETO	7,46		infinito	30,00	271,0938
TOSCOGAS SPA	TOSCANA	5,26		infinito	0,00	217,8801
ISGAS S.C.A R.L.	SARDEGNA	20,22		120	18,60	109,5383
ISGAS S.C.A R.L.	SARDEGNA	20,22	121	480	24,84	100,0136
ISGAS S.C.A R.L.	SARDEGNA	20,22	481	80.000	61,92	93,2099
ISGAS S.C.A R.L.	SARDEGNA	20,22	80.001	infinito	185,88	85,7256
ENI S.P.A.	BASILICATA	23,58		1.560	30,00	104,4059
ENI S.P.A.	BASILICATA	23,58	1.561	infinito	100,00	40,3981
ENI S.P.A.	CALABRIA	19,54		1.560	30,00	179,7519
ENI S.P.A.	CALABRIA	19,54	1.561	infinito	100,00	69,5519
ENI S.P.A.	CAMPANIA	45,27		1.560	30,00	272,3687
ENI S.P.A.	CAMPANIA	45,27	1.561	infinito	100,00	105,3884
ENI S.P.A.	EMILIA-ROMAGNA	22,57		1.560	30,00	87,8252
ENI S.P.A.	EMILIA-ROMAGNA	22,57	1.561	infinito	100,00	33,9825
ENI S.P.A.	FRIULI-VENEZIA GIULIA	31,06		1.560	30,00	68,1866
ENI S.P.A.	FRIULI-VENEZIA GIULIA	31,06	1.561	infinito	100,00	26,3836
ENI S.P.A.	LAZIO	18,53		1.560	30,00	108,6462
ENI S.P.A.	LAZIO	18,53	1.561	infinito	100,00	42,0388
ENI S.P.A.	LIGURIA	23,69		1.560	30,00	137,0936
ENI S.P.A.	LIGURIA	23,69	1.561	infinito	100,00	53,0460
ENI S.P.A.	LOMBARDIA	31,08		1.560	30,00	50,2695
ENI S.P.A.	LOMBARDIA	31,08	1.561	infinito	100,00	19,4509
ENI S.P.A.	MARCHE	30,88		1.560	30,00	201,7043
ENI S.P.A.	MARCHE	30,88	1.561	infinito	100,00	78,0460
ENI S.P.A.	TOSCANA	21,61		1.560	30,00	123,8684
ENI S.P.A.	TOSCANA	21,61	1.561	infinito	100,00	47,9288

ENI S.P.A.	UMBRIA	28,37		1.560	30,00	144,4835
ENI S.P.A.	UMBRIA	28,37	1.561	infinito	100,00	55,9054
ENI S.P.A.	VALLE D'AOSTA	13,95		1.560	30,00	61,0638
ENI S.P.A.	VALLE D'AOSTA	13,95	1.561	infinito	100,00	23,6276
PA.LA.GAS. SRL	EMILIA-ROMAGNA	10,09		infinito	30,98	33,7030
TOSCANA ENERGIA S.P.A.	TOSCANA	13,80		120	38,00	0,0000
TOSCANA ENERGIA S.P.A.	TOSCANA	13,80	121	480	38,00	284,1245
TOSCANA ENERGIA S.P.A.	TOSCANA	13,80	481	1.560	38,00	204,9905
TOSCANA ENERGIA S.P.A.	TOSCANA	13,80	1.561	5.000	38,00	46,7878
TOSCANA ENERGIA S.P.A.	TOSCANA	13,80	5.001	infinito	38,00	9,0178
ULTRAGAS C.M. S.P.A.	ABRUZZO	13,55		infinito	7,80	146,1551
ULTRAGAS C.M. S.P.A.	CAMPANIA	12,23		infinito	7,80	88,2925
ULTRAGAS C.M. S.P.A.	LAZIO	7,39		infinito	7,80	133,1827
ULTRAGAS C.M. S.P.A.	SICILIA	11,47		infinito	7,80	87,3073
SOCIETA' ITALIANA PER IL GAS P.A. - ITALGAS	BASILICATA	15,78		120	34,00	0,0000
SOCIETA' ITALIANA PER IL GAS P.A. - ITALGAS	BASILICATA	15,78	121	480	34,00	11,3960
SOCIETA' ITALIANA PER IL GAS P.A. - ITALGAS	BASILICATA	15,78	481	1.560	34,00	8,2225
SOCIETA' ITALIANA PER IL GAS P.A. - ITALGAS	BASILICATA	15,78	1.561	5.000	34,00	0,3203
SOCIETA' ITALIANA PER IL GAS P.A. - ITALGAS	BASILICATA	15,78	5.001	infinito	34,00	0,1602
SOCIETA' ITALIANA PER IL GAS P.A. - ITALGAS	LAZIO	15,23		120	41,00	0,0000
SOCIETA' ITALIANA PER IL GAS P.A. - ITALGAS	LAZIO	15,23	121	480	41,00	648,0252
SOCIETA' ITALIANA PER IL GAS P.A. - ITALGAS	LAZIO	15,23	481	1.560	41,00	467,5658
SOCIETA' ITALIANA PER IL GAS P.A. - ITALGAS	LAZIO	15,23	1.561	5.000	41,00	18,2159
SOCIETA' ITALIANA PER IL GAS P.A. - ITALGAS	LAZIO	15,23	5.001	infinito	41,00	9,1079
SOCIETA' ITALIANA PER IL GAS P.A. - ITALGAS	LIGURIA	18,81		120	44,00	0,0000
SOCIETA' ITALIANA PER IL GAS P.A. - ITALGAS	LIGURIA	18,81	121	480	44,00	114,9901

SOCIETA' ITALIANA PER IL GAS P.A. - ITALGAS	LIGURIA	18,81	481	1.560	44,00	82,9681
SOCIETA' ITALIANA PER IL GAS P.A. - ITALGAS	LIGURIA	18,81	1.561	5.000	44,00	3,2323
SOCIETA' ITALIANA PER IL GAS P.A. - ITALGAS	LIGURIA	18,81	5.001	infinito	44,00	1,6162
SOCIETA' ITALIANA PER IL GAS P.A. - ITALGAS	MARCHE	14,67		120	38,00	0,0000
SOCIETA' ITALIANA PER IL GAS P.A. - ITALGAS	MARCHE	14,67	121	480	38,00	56,7774
SOCIETA' ITALIANA PER IL GAS P.A. - ITALGAS	MARCHE	14,67	481	1.560	38,00	40,9663
SOCIETA' ITALIANA PER IL GAS P.A. - ITALGAS	MARCHE	14,67	1.561	5.000	38,00	1,5960
SOCIETA' ITALIANA PER IL GAS P.A. - ITALGAS	MARCHE	14,67	5.001	infinito	38,00	0,7980
SOCIETA' ITALIANA PER IL GAS P.A. - ITALGAS	MOLISE	29,33		120	34,00	0,0000
SOCIETA' ITALIANA PER IL GAS P.A. - ITALGAS	MOLISE	29,33	121	480	34,00	21,9963
SOCIETA' ITALIANA PER IL GAS P.A. - ITALGAS	MOLISE	29,33	481	1.560	34,00	15,8709
SOCIETA' ITALIANA PER IL GAS P.A. - ITALGAS	MOLISE	29,33	1.561	5.000	34,00	0,6183
SOCIETA' ITALIANA PER IL GAS P.A. - ITALGAS	MOLISE	29,33	5.001	infinito	34,00	0,3092
SOCIETA' ITALIANA PER IL GAS P.A. - ITALGAS	PIEMONTE	17,79		120	44,00	0,0000
SOCIETA' ITALIANA PER IL GAS P.A. - ITALGAS	PIEMONTE	17,79	121	480	44,00	45,6420
SOCIETA' ITALIANA PER IL GAS P.A. - ITALGAS	PIEMONTE	17,79	481	1.560	44,00	32,9318
SOCIETA' ITALIANA PER IL GAS P.A. - ITALGAS	PIEMONTE	17,79	1.561	5.000	44,00	1,2830
SOCIETA' ITALIANA PER IL GAS P.A. - ITALGAS	PIEMONTE	17,79	5.001	infinito	44,00	0,6415

SOCIETA' ITALIANA PER IL GAS P.A. - ITALGAS	TOSCANA	22,14		120	38,00	0,0000
SOCIETA' ITALIANA PER IL GAS P.A. - ITALGAS	TOSCANA	22,14	121	480	38,00	79,2868
SOCIETA' ITALIANA PER IL GAS P.A. - ITALGAS	TOSCANA	22,14	481	1.560	38,00	57,2073
SOCIETA' ITALIANA PER IL GAS P.A. - ITALGAS	TOSCANA	22,14	1.561	5.000	38,00	2,2287
SOCIETA' ITALIANA PER IL GAS P.A. - ITALGAS	TOSCANA	22,14	5.001	infinito	38,00	1,1144
SOCIETA' ITALIANA PER IL GAS P.A. - ITALGAS	UMBRIA	19,58		120	38,00	0,0000
SOCIETA' ITALIANA PER IL GAS P.A. - ITALGAS	UMBRIA	19,58	121	480	38,00	68,1993
SOCIETA' ITALIANA PER IL GAS P.A. - ITALGAS	UMBRIA	19,58	481	1.560	38,00	49,2074
SOCIETA' ITALIANA PER IL GAS P.A. - ITALGAS	UMBRIA	19,58	1.561	5.000	38,00	1,9171
SOCIETA' ITALIANA PER IL GAS P.A. - ITALGAS	UMBRIA	19,58	5.001	infinito	38,00	0,9585
SINERGAS	SARDEGNA	8,50		480	30,99	8,1700
SINERGAS	SARDEGNA	8,50	481	80.000	61,97	7,7799
SINERGAS	SARDEGNA	8,50	80.001	infinito	185,29	7,1026
G6 RETE GAS S.p.A.	CAMPANIA	8,66		480	30,00	100,1218
G6 RETE GAS S.p.A.	CAMPANIA	8,66	481	1.560	30,00	55,1193
G6 RETE GAS S.p.A.	CAMPANIA	8,66	1.561	80.000	30,00	39,7698
G6 RETE GAS S.p.A.	CAMPANIA	8,66	80.001	1.000.000	30,00	9,0709
G6 RETE GAS S.p.A.	CAMPANIA	8,66	1.000.001	infinito	30,00	1,7448
G6 RETE GAS S.p.A.	LIGURIA	4,92		480	30,00	54,8033
G6 RETE GAS S.p.A.	LIGURIA	4,92	481	1.560	30,00	30,1705
G6 RETE GAS S.p.A.	LIGURIA	4,92	1.561	80.000	30,00	21,7687
G6 RETE GAS S.p.A.	LIGURIA	4,92	80.001	1.000.000	30,00	4,9651
G6 RETE GAS S.p.A.	LIGURIA	4,92	1.000.001	infinito	30,00	0,9551
G6 RETE GAS S.p.A.	MARCHE	9,07		480	30,00	63,4779
G6 RETE GAS S.p.A.	MARCHE	9,07	481	1.560	30,00	34,9460
G6 RETE GAS S.p.A.	MARCHE	9,07	1.561	80.000	30,00	25,2143
G6 RETE GAS S.p.A.	MARCHE	9,07	80.001	1.000.000	30,00	5,7510
G6 RETE GAS S.p.A.	MARCHE	9,07	1.000.001	infinito	30,00	1,1062
Colsam S.r.l.	LOMBARDIA	5,63		infinito	30,00	34,1323
HERA S.P.A.	EMILIA-ROMAGNA	11,84		120	18,00	70,4667
HERA S.P.A.	EMILIA-ROMAGNA	11,84	121	480	42,00	69,6906
HERA S.P.A.	EMILIA-ROMAGNA	11,84	481	infinito	54,00	63,8676
HERA S.P.A.	TOSCANA	5,49		120	18,00	18,9514

HERA S.P.A.	TOSCANA	5,49	121	480	42,00	18,7427
HERA S.P.A.	TOSCANA	5,49	481	infinito	54,00	17,1766
COSEV SERVIZI S.P.A	ABRUZZO	9,55		480	30,00	114,1774
COSEV SERVIZI S.P.A	ABRUZZO	9,55	481	1.560	30,00	104,8586
COSEV SERVIZI S.P.A	ABRUZZO	9,55	1.561	infinito	30,00	93,2066
OLIVI SPA	TOSCANA	8,67		480	18,59	69,4955
OLIVI SPA	TOSCANA	8,67	481	infinito	30,99	66,3904
OLIVI SPA	UMBRIA	9,47		480	18,59	104,2881
OLIVI SPA	UMBRIA	9,47	481	infinito	30,99	99,6285
ASPEM S.P.A.	LOMBARDIA	28,21		120	18,00	518,2295
ASPEM S.P.A.	LOMBARDIA	28,21	121	infinito	18,00	298,7014
INTEGRA SRL	LOMBARDIA	4,92		infinito	43,44	118,6677
G.P. GAS S.R.L.	LOMBARDIA	7,98		infinito	38,00	16,3048
SADORI RETI S.R.L.	MARCHE	9,59		infinito	30,00	305,1127
ENEL RETE GAS S.P.A.	EMILIA-ROMAGNA	10,08		infinito	38,00	49,3331
ENEL RETE GAS S.P.A.	LAZIO	15,91		infinito	41,00	245,6377
ENEL RETE GAS S.P.A.	LOMBARDIA	18,57		infinito	38,00	125,0272
ENEL RETE GAS S.P.A.	TOSCANA	13,46		infinito	38,00	261,6254
ENEL RETE GAS S.P.A.	UMBRIA	14,17		infinito	38,00	272,5988
LAMPOGAS EMILIANA SRL	EMILIA-ROMAGNA	9,64		infinito	30,98	93,7916
BEYFIN S.P.A	ABRUZZO	11,39		infinito	18,00	206,4785
BEYFIN S.P.A	LAZIO	11,44		infinito	30,98	71,5612
BEYFIN S.P.A	TOSCANA	9,80		infinito	30,98	59,4059
BEYFIN S.P.A	UMBRIA	14,20		infinito	30,98	125,6478
BEYFIN S.P.A	VENETO	13,15		infinito	30,98	71,0502
Estra Reti Gas S.r.l	LAZIO	15,97		120	41,00	0,0000
Estra Reti Gas S.r.l	LAZIO	15,97	121	480	41,00	118,2449
Estra Reti Gas S.r.l	LAZIO	15,97	481	1.560	41,00	85,3165
Estra Reti Gas S.r.l	LAZIO	15,97	1.561	5.000	41,00	3,3238
Estra Reti Gas S.r.l	LAZIO	15,97	5.001	infinito	41,00	1,6619
CDC.L. SNC DI MARCHETTI C.	MARCHE	8,20		infinito	80,58	0,0000
A2A RETI GAS S.P.A.	LOMBARDIA	14,41		1.560	39,00	127,3491
A2A RETI GAS S.P.A.	LOMBARDIA	14,41	1.561	80.000	39,00	120,8872
A2A RETI GAS S.P.A.	LOMBARDIA	14,41	80.001	infinito	39,00	96,7091
Marche Multiservizi S.p.A.	MARCHE	13,24		120	30,00	105,2721
Marche Multiservizi S.p.A.	MARCHE	13,24	121	480	30,00	96,7807
Marche Multiservizi S.p.A.	MARCHE	13,24	481	1.560	30,00	89,9908
Marche Multiservizi S.p.A.	MARCHE	13,24	1.561	infinito	30,00	84,8955
METEMA GESTIONI SRL	MARCHE	6,15		infinito	30,00	46,9502
AUTOGAS NORD	LIGURIA	9,54		120	24,00	90,6228
AUTOGAS NORD	LIGURIA	9,54	121	1.560	24,00	72,8785
AUTOGAS NORD	LIGURIA	9,54	1.561	infinito	24,00	22,3100
AUTOGAS NORD	PIEMONTE	12,23		120	24,00	59,8110
AUTOGAS NORD	PIEMONTE	12,23	121	1.560	24,00	48,0998
AUTOGAS NORD	PIEMONTE	12,23	1.561	infinito	24,00	14,7246
LAMPOGAS NORD	PIEMONTE	8,39		infinito	30,98	45,3897
BRAGAS S.R.L.	PIEMONTE	12,41		480	18,00	118,8064
BRAGAS S.R.L.	PIEMONTE	12,41	481	infinito	18,00	103,5256



SATO SOCIETA' A RESPONSABILITA' LIMITATA	MARCHE	11,73		infinito	30,00	1076,6734
CALOR SYSTEMS. S.P.A.	LOMBARDIA	5,82		480	37,70	132,8092
CALOR SYSTEMS. S.P.A.	LOMBARDIA	5,82	481	1.560	37,70	80,9030
CALOR SYSTEMS. S.P.A.	LOMBARDIA	5,82	1.561	infinito	37,70	64,7232
CRISGAS SRL	TRENTINO-ALTO ADIGE	23,28		120	7,00	278,1102
CRISGAS SRL	TRENTINO-ALTO ADIGE	23,28	121	1.560	15,00	222,2533
CRISGAS SRL	TRENTINO-ALTO ADIGE	23,28	1.561	infinito	108,00	52,4366
CRISGAS SRL	VENETO	17,19		120	0,00	304,0092
CRISGAS SRL	VENETO	17,19	121	1.560	36,00	242,9506
CRISGAS SRL	VENETO	17,19	1.561	infinito	108,00	57,3197
BUTAN GAS S.P.A.	BASILICATA	9,11		infinito	30,99	45,1917
BUTAN GAS S.P.A.	LIGURIA	9,04		infinito	30,99	61,2838
BUTAN GAS S.P.A.	LOMBARDIA	4,92		120	30,00	76,9861
BUTAN GAS S.P.A.	LOMBARDIA	4,92	121	1.560	30,00	74,8080
BUTAN GAS S.P.A.	LOMBARDIA	4,92	1.561	infinito	30,00	73,3554
BUTAN GAS S.P.A.	TOSCANA	6,83		infinito	30,99	94,1251
ESTRA GPL S.R.L.	EMILIA-ROMAGNA	6,72		480	54,00	133,3426
ESTRA GPL S.R.L.	EMILIA-ROMAGNA	6,72	481	5.000	54,00	121,2695
ESTRA GPL S.R.L.	EMILIA-ROMAGNA	6,72	5.001	infinito	54,00	118,6333
ESTRA GPL S.R.L.	TOSCANA	8,13		480	54,00	119,8442
ESTRA GPL S.R.L.	TOSCANA	8,13	481	5.000	54,00	108,9932
ESTRA GPL S.R.L.	TOSCANA	8,13	5.001	infinito	54,00	106,6239
VUS GPL S.R.L.	UMBRIA	14,34		infinito	30,00	94,8679
LIGURIA GAS S.R.L.	EMILIA-ROMAGNA	22,51		120	18,00	521,2811
LIGURIA GAS S.R.L.	EMILIA-ROMAGNA	22,51	121	infinito	18,00	503,4430
LIGURIA GAS S.R.L.	LIGURIA	12,00		120	18,00	68,7789
LIGURIA GAS S.R.L.	LIGURIA	12,00	121	infinito	18,00	66,4253
LIGURIA GAS S.R.L.	PIEMONTE	8,50		120	18,00	147,1369
LIGURIA GAS S.R.L.	PIEMONTE	8,50	121	infinito	18,00	142,1020
Goldengas	EMILIA-ROMAGNA	11,90		120	18,00	70,5849
Goldengas	EMILIA-ROMAGNA	11,90	121	infinito	18,00	68,1695
Goldengas	TOSCANA	9,48		120	18,00	43,3163
Goldengas	TOSCANA	9,48	121	infinito	18,00	41,8340
COMUNE DI SANNAZZARO DE' BURGONDI	LOMBARDIA	5,56		480	36,00	8,3804
COMUNE DI SANNAZZARO DE' BURGONDI	LOMBARDIA	5,56	481	5.000	36,00	4,3122

COMUNE DI SANNAZZARO DE' BURGONDI	LOMBARDIA	5,56	5.001	infinito	36,00	3,8342
ENERGETICA Srl	PIEMONTE	51,96		infinito	30,00	392,9915
MEDITERRANEA ENERGIA	ABRUZZO	7,82		120	24,00	890,7025
MEDITERRANEA ENERGIA	ABRUZZO	7,82	121	1.560	30,00	729,6702
MEDITERRANEA ENERGIA	ABRUZZO	7,82	1.561	5.000	42,00	578,7030
MEDITERRANEA ENERGIA	ABRUZZO	7,82	5.001	infinito	60,00	427,7359
MEDITERRANEA ENERGIA	MARCHE	22,13		120	24,00	118,3630
MEDITERRANEA ENERGIA	MARCHE	22,13	121	1.560	30,00	96,9638
MEDITERRANEA ENERGIA	MARCHE	22,13	1.561	5.000	42,00	76,9022
MEDITERRANEA ENERGIA	MARCHE	22,13	5.001	infinito	60,00	56,8406
VALTELLINA GAS S.R.L.	LOMBARDIA	37,73		infinito	0,00	257,7429
SILCA Srl	LAZIO	29,53		infinito	30,00	170,6464
SILCA Srl	UMBRIA	23,30		infinito	30,00	73,6201
IREN EMILIA S.P.A.	EMILIA-ROMAGNA	10,03		480	30,00	325,8430
IREN EMILIA S.P.A.	EMILIA-ROMAGNA	10,03	481	1.560	30,00	179,3832
IREN EMILIA S.P.A.	EMILIA-ROMAGNA	10,03	1.561	80.000	30,00	129,4284
IREN EMILIA S.P.A.	EMILIA-ROMAGNA	10,03	80.001	1.000.000	30,00	29,5188
IREN EMILIA S.P.A.	EMILIA-ROMAGNA	10,03	1.000.001	infinito	30,00	5,6780
SAC PETROLI S.R.L.	EMILIA-ROMAGNA	4,92		infinito	18,59	8,3988
Fontenergia 7 S.r.l.	SARDEGNA	6,92		infinito	18,00	171,1423
SERVIZI & IMPIANTI RETI GAS SRL	PIEMONTE	9,51		infinito	30,00	237,1180
FONTENERGIA 9 S.R.L.	SARDEGNA	4,92		infinito	30,00	203,5483
CENTRO SERVIZI APIGAS	LAZIO	8,20		infinito	80,55	0,0000