



Camera di Commercio
Latina



LISTINO PREZZI DEI PRODOTTI AGRICOLI

Produzione e Ingrosso

Maggio 2013

INDICE

CEREALI E FORAGGI E VERDURE	Pag. 2
FRUTTA FRESCA E SECCA	Pag. 7
UVE	Pag. 9
UOVA	Pag. 10
FIORI	Pag. 11
VINO E OLIO	Pag.12
BESTIAME E CONCIMI BIOLOGICI	Pag.13
LATTIERO - CASEARI	Pag.15
PRODOTTI PETROLIFERI	Pag.16
INDICI ISTAT	Pag.17
ALLEGATO - TARIFFE GAS E QUOTAZIONI BORSA MERCI TELEMATICA	

Prodotti	Unità misura	Maggio							
		1^ quindicina Produzione		1^ quindicina Ingrosso		2^ quindicina Produzione		2^ quindicina ingrosso	
		Min	Max	Min	Max	Min	Max	Min	Max
Cereali									
Frumento*									
Frumento duro	T	284,75	284,75	n.d.	n.d.	284,75	284,75	n.d.	n.d.
Frumento tenero	T	244,50	244,50	n.d.	n.d.	240,50	242,50	n.d.	n.d.
Mais Ibrido									
astico	T	n.q.	n.q.	n.q.	n.q.	n.q.	n.q.	n.q.	n.q.
hibisco	T	n.q.	n.q.	n.q.	n.q.	n.q.	n.q.	n.q.	n.q.
Mais									
mais nostrano	T	n.q.	n.q.	n.q.	n.q.	n.q.	n.q.	n.q.	n.q.
Orzo									
distico autunnale	T	n.q.	n.q.	n.q.	n.q.	n.q.	n.q.	n.q.	n.q.
polistico autunnale	T	n.q.	n.q.	n.q.	n.q.	n.q.	n.q.	n.q.	n.q.
Avena*									
nazionale comune	T	n.q.	n.q.	n.q.	n.q.	n.q.	n.q.	n.q.	n.q.
Foraggi									
Fieno locale									
di prato erboso	Q	6,00	7,00	n.q.	n.q.	6,00	7,00	n.q.	n.q.
di prato medica	Q	10,50	11,00	n.q.	n.q.	10,50	11,00	n.q.	n.q.
di prato seminato	Q	9,00	10,00	n.q.	n.q.	9,00	10,00	n.q.	n.q.
Paglia	Q	6,00	6,50	n.q.	n.q.	6,00	6,50	n.q.	n.q.
Erba Medica	Q	n.q.	n.q.	n.q.	n.q.	n.q.	n.q.	n.q.	n.q.
Verdure									
Asparago (verde)	Kg	2,10	2,60	2,90	3,40	2,10	2,60	2,90	3,40
Bietola a costa	Kg	0,30	0,40	0,50	0,70	0,40	0,60	0,80	1,00
Bietolina	Kg	0,30	0,40	0,50	0,70	0,40	0,60	0,80	1,00
Broccoletti (cime di rapa)	Kg	n.q.	n.q.	n.q.	n.q.	n.q.	n.q.	n.q.	n.q.
Broccolo romanesco	Kg	n.q.	n.q.	n.q.	n.q.	n.q.	n.q.	n.q.	n.q.
Carciofo di sezze	uno	n.q.	n.q.	n.q.	n.q.	n.q.	n.q.	n.q.	n.q.
Carciofo comune	uno	n.q.	n.q.	n.q.	n.q.	n.q.	n.q.	n.q.	n.q.
Cetriolo	Kg	0,45	0,55	0,60	0,70	0,45	0,55	0,60	0,70
Cicoria di campo	Kg	0,70	0,80	1,00	1,20	0,70	0,80	1,00	1,20

*Fonte Ismea - Mercato Roma

n.q. = non quotata

n.d. = non disponibile

Prodotti	Unità misura	Maggio							
		1^ quindicina Produzione		1^ quindicina Ingrosso		2^ quindicina Produzione		2^ quindicina ingrosso	
		Min	Max	Min	Max	Min	Max	Min	Max
Cicorione (catalogna aperto)	Kg	n.q.	n.q.	n.q.	n.q.	n.q.	n.q.	n.q.	n.q.
Cipolle									
bianche novelle gambo	Kg	n.q.	n.q.	n.q.	n.q.	n.q.	n.q.	n.q.	n.q.
dorate di parma	Kg	n.q.	n.q.	n.q.	n.q.	n.q.	n.q.	n.q.	n.q.
gialle	Kg	n.q.	n.q.	n.q.	n.q.	n.q.	n.q.	n.q.	n.q.
Carote									
gialle con foglia	Kg	0,55	0,65	0,85	0,95	0,55	0,65	0,85	0,95
gialle senza foglia	Kg	0,35	0,45	0,55	0,65	0,35	0,45	0,55	0,65
Cavolfiore									
bianco	Kg	n.q.	n.q.	n.q.	n.q.	n.q.	n.q.	n.q.	n.q.
verde	Kg	n.q.	n.q.	n.q.	n.q.	n.q.	n.q.	n.q.	n.q.
Cavolo									
cappuccio (verza)	Kg	n.q.	n.q.	n.q.	n.q.	n.q.	n.q.	n.q.	n.q.
cinese (verdi lunghi)	Kg	n.q.	n.q.	n.q.	n.q.	n.q.	n.q.	n.q.	n.q.
Rapa (corabi)	Kg	n.q.	n.q.	n.q.	n.q.	n.q.	n.q.	n.q.	n.q.
Fagioli (freschi da sgranare)									
borlotti	Kg	n.q.	n.q.	n.q.	n.q.	n.q.	n.q.	n.q.	n.q.
regina	Kg	n.q.	n.q.	n.q.	n.q.	1,70	2,00	2,10	2,30
Fagiolini									
boby primavera	Kg	n.q.	n.q.	n.q.	n.q.	n.q.	n.q.	n.q.	n.q.
boby	Kg	n.q.	n.q.	n.q.	n.q.	n.q.	n.q.	n.q.	n.q.
corallo marconi	Kg	1,20	1,40	1,70	2,00	1,80	2,00	2,50	2,70
Fave fresche	Kg	n.q.	n.q.	n.q.	n.q.	n.q.	n.q.	n.q.	n.q.
Finocchio	Kg	n.q.	n.q.	n.q.	n.q.	n.q.	n.q.	n.q.	n.q.
Funghi coltivati									
pleurotus ostreatus	Kg	1,25	1,45	1,65	1,85	1,25	1,45	1,65	1,85
prataioli bianchi	Kg	1,40	1,50	1,60	2,00	1,40	1,50	1,60	2,00

*Fonte Ismea - Mercato Roma

n.q. = non quotata

n.d. = non disponibile

Prodotti	Unità misura	Maggio							
		1^ quindicina Produzione		1^ quindicina Ingrosso		2^ quindicina Produzione		2^ quindicina ingrosso	
		Min	Max	Min	Max	Min	Max	Min	Max
Insalate									
canasta	Kg	0,35	0,40	0,50	0,60	0,50	0,60	0,70	0,80
cappuccina	Kg	0,35	0,40	0,50	0,60	0,50	0,60	0,70	0,80
gentilina	Kg	n.q.	n.q.	n.q.	n.q.	n.q.	n.q.	n.q.	n.q.
lattuga romana	Kg	0,20	0,30	0,40	0,60	0,30	0,50	0,60	0,80
indivia riccia	Kg	n.q.	n.q.	n.q.	n.q.	n.q.	n.q.	n.q.	n.q.
indivia scarola	Kg	n.q.	n.q.	n.q.	n.q.	n.q.	n.q.	n.q.	n.q.
insalatina da taglio	Kg	n.q.	n.q.	n.q.	n.q.	n.q.	n.q.	n.q.	n.q.
rucola coltivata	Kg	1,50	1,70	2,10	2,30	2,00	2,50	3,00	3,50
rucola selvatica	Kg	1,70	1,90	2,25	2,35	2,50	3,00	3,50	4,00
radicchio rosso trevigiano	Kg	n.q.	n.q.	n.q.	n.q.	n.q.	n.q.	n.q.	n.q.
radicchio verde (pandizucchero)	Kg	n.q.	n.q.	n.q.	n.q.	n.q.	n.q.	n.q.	n.q.
radicchio di chioggia	Kg	n.q.	n.q.	n.q.	n.q.	n.q.	n.q.	n.q.	n.q.
Lollo bianca	a testa	n.q.	n.q.	n.q.	n.q.	n.q.	n.q.	n.q.	n.q.
Lollo rossa	a testa	n.q.	n.q.	n.q.	n.q.	n.q.	n.q.	n.q.	n.q.
Insalata Mix (lollo bianca,rossa,foglia di quercia)	a testa	n.q.	n.q.	n.q.	n.q.	n.q.	n.q.	n.q.	n.q.
Melanzane campo aperto									
lunghe violette	Kg	n.q.	n.q.	n.q.	n.q.	n.q.	n.q.	n.q.	n.q.
tonda bianca	Kg	n.q.	n.q.	n.q.	n.q.	n.q.	n.q.	n.q.	n.q.
ovale violetta	Kg	n.q.	n.q.	n.q.	n.q.	n.q.	n.q.	n.q.	n.q.
Melanzane serra									
lunghe violette	Kg	n.q.	n.q.	n.q.	n.q.	n.q.	n.q.	n.q.	n.q.
tonda bianca	Kg	0,50	0,60	0,80	1,00	0,50	0,60	0,80	1,00
ovale violetta	Kg	0,50	0,60	0,80	1,00	0,50	0,60	0,80	1,00
Patate primaticce									
pasta gialla: spunta (novelle)	Kg	n.q.	n.q.	n.q.	n.q.	n.q.	n.q.	n.q.	n.q.
Patate comuni									
pasta gialla: spunta	Kg	n.q.	n.q.	n.q.	n.q.	n.q.	n.q.	n.q.	n.q.
pasta gialla: tonda berlino (agata)	Kg	n.q.	n.q.	n.q.	n.q.	n.q.	n.q.	n.q.	n.q.
batata americana	Kg	n.q.	n.q.	n.q.	n.q.	n.q.	n.q.	n.q.	n.q.

*Fonte Ismea - Mercato Roma

n.q. = non quotata

n.d. = non disponibile

Prodotti	Unità misura	Maggio							
		1^ quindicina Produzione		1^ quindicina Ingrosso		2^ quindicina Produzione		2^ quindicina ingrosso	
		Min	Max	Min	Max	Min	Max	Min	Max
Peperoni campo aperto									
lunghe gialli	Kg	n.q.	n.q.	n.q.	n.q.	n.q.	n.q.	n.q.	n.q.
lunghe rossi	Kg	n.q.	n.q.	n.q.	n.q.	n.q.	n.q.	n.q.	n.q.
lunghe verdi	Kg	n.q.	n.q.	n.q.	n.q.	n.q.	n.q.	n.q.	n.q.
quadrati gialli	Kg	n.q.	n.q.	n.q.	n.q.	n.q.	n.q.	n.q.	n.q.
quadrati rossi	Kg	n.q.	n.q.	n.q.	n.q.	n.q.	n.q.	n.q.	n.q.
quadrati verdi	Kg	n.q.	n.q.	n.q.	n.q.	n.q.	n.q.	n.q.	n.q.
friggiarelli	Kg	n.q.	n.q.	n.q.	n.q.	n.q.	n.q.	n.q.	n.q.
Peperoni serra									
lunghe gialli	Kg	n.q.	n.q.	n.q.	n.q.	n.q.	n.q.	n.q.	n.q.
lunghe rossi	Kg	n.q.	n.q.	n.q.	n.q.	n.q.	n.q.	n.q.	n.q.
lunghe verdi	Kg	0,70	0,90	1,00	1,20	0,70	0,90	1,00	1,20
quadrati gialli	Kg	n.q.	n.q.	n.q.	n.q.	n.q.	n.q.	n.q.	n.q.
quadrati rossi	Kg	n.q.	n.q.	n.q.	n.q.	n.q.	n.q.	n.q.	n.q.
quadrati verdi	Kg	0,70	0,90	1,00	1,20	0,70	0,90	1,00	1,20
friggiarelli	Kg	n.q.	n.q.	n.q.	n.q.	n.q.	n.q.	n.q.	n.q.
Piselli freschi									
verdoni	Kg	n.q.	n.q.	n.q.	n.q.	n.q.	n.q.	n.q.	n.q.
Pomodori in serra									
san marzano rosso	Kg	n.q.	n.q.	n.q.	n.q.	n.q.	n.q.	n.q.	n.q.
san marzano verde (lungo)	Kg	0,50	0,60	0,70	0,90	0,50	0,60	0,70	0,90
insalata tondi lisci (verdi)	Kg	0,50	0,80	1,10	1,30	0,40	0,70	1,00	1,20
tondo liscio rosso a grappoli	Kg	n.q.	n.q.	n.q.	n.q.	0,40	0,50	0,60	0,70
tondo liscio rosso ciliogino (cherry)	Kg	n.q.	n.q.	n.q.	n.q.	n.q.	n.q.	n.q.	n.q.
rosso vesuviano	Kg	n.q.	n.q.	n.q.	n.q.	0,70	0,80	0,90	1,00
Prezzemolo									
	Kg	n.q.	n.q.	n.q.	n.q.	n.q.	n.q.	n.q.	n.q.
Ravanelli									
	mazz.	0,10	0,13	0,17	0,19	0,10	0,13	0,17	0,19
Sedano									
bianco	Kg	0,40	0,45	0,60	0,65	0,50	0,55	0,70	0,75
verde	Kg	0,35	0,45	0,45	0,55	0,55	0,65	0,65	0,75
Spinaci									
	Kg	0,90	1,00	1,20	1,40	1,00	1,10	1,30	1,50

*Fonte Ismea - Mercato Roma

n.q. = non quotata

n.d. = non disponibile

Prodotti	Unità misura	Maggio							
		1^ quindicina Produzione		1^ quindicina Ingrosso		2^ quindicina Produzione		2^ quindicina ingrosso	
		Min	Max	Min	Max	Min	Max	Min	Max
Zucchine campo aperto									
verdi chiare con fiore	Kg	n.q.	n.q.	n.q.	n.q.	n.q.	n.q.	n.q.	n.q.
verdi chiare senza fiore	Kg	n.q.	n.q.	n.q.	n.q.	n.q.	n.q.	n.q.	n.q.
verdi scure con fiore	Kg	n.q.	n.q.	n.q.	n.q.	n.q.	n.q.	n.q.	n.q.
verdi scure senza fiore	Kg	n.q.	n.q.	n.q.	n.q.	n.q.	n.q.	n.q.	n.q.
romanesche	Kg	n.q.	n.q.	n.q.	n.q.	n.q.	n.q.	n.q.	n.q.
zucche	Kg								
Zucchine serra									
verdi chiare con fiore (grizzino)	Kg	0,50	0,70	0,75	0,90	0,60	0,80	0,85	1,00
verdi chiare senza fiore	Kg	0,50	0,70	0,75	0,90	0,60	0,80	0,85	1,00
verdi scure con fiore	Kg	0,50	0,70	0,70	0,90	0,50	0,70	0,70	0,90
verdi scure senza fiore	Kg	0,50	0,70	0,70	0,90	0,50	0,70	0,70	0,90
romanesche	Kg	0,60	0,80	0,85	1,00	0,70	0,90	0,95	1,10

*Fonte Ismea - Mercato Roma

n.q. = non quotata

n.d. = non disponibile

Prodotti	Unità misura	Maggio							
		1^ quindicina Produzione		1^ quindicina ingrosso		2^ quindicina Produzione		2^ quindicina ingrosso	
		Min	Max	Min	Max	Min	Max	Min	Max
Frutta									
Actinidia									
hayward (80 gr.)	Kg	n.q	n.q	0,90	0,95	n.q	n.q	0,90	0,95
hayward (90-100 gr.)	Kg	n.q	n.q	1,05	1,15	n.q	n.q	1,05	1,15
hayward (110-120 gr.)	Kg	n.q	n.q	1,15	1,30	n.q	n.q	1,15	1,30
hayward (120-130 gr.)	Kg	n.q	n.q	1,35	1,45	n.q	n.q	1,35	1,45
Albicocche									
aurora	Kg	n.q	n.q	n.q	n.q	n.q	n.q	n.q	n.q
tyrinthos	Kg	n.q	n.q	n.q	n.q	n.q	n.q	n.q	n.q
Agrumi									
Arance									
tarocco	Kg	n.q	n.q	n.q	n.q	n.q	n.q	n.q	n.q
navel	Kg	n.q	n.q	n.q	n.q	n.q	n.q	n.q	n.q
bionde comuni	Kg	n.q	n.q	n.q	n.q	n.q	n.q	n.q	n.q
nocellaro	Kg	n.q	n.q	n.q	n.q	n.q	n.q	n.q	n.q
Clementine									
apirene	Kg	n.q	n.q	n.q	n.q	n.q	n.q	n.q	n.q
Castagne									
comuni	Kg	n.q	n.q	n.q	n.q	n.q	n.q	n.q	n.q
maroni	Kg	n.q	n.q	n.q	n.q	n.q	n.q	n.q	n.q
Ciliegie									
Cocomeri									
sugar baby (serra)	Kg	n.q	n.q	n.q	n.q	n.q	n.q	n.q	n.q
crimson sweet (serra)	Kg	0,30	0,35	0,60	0,70	0,30	0,35	0,60	0,70
crimson sweet (aperto)	Kg	n.q	n.q	n.q	n.q	n.q	n.q	n.q	n.q
dumara (serra)	Kg	0,35	0,40	0,65	0,75	0,35	0,40	0,65	0,75
dumara (aperto)	Kg	n.q	n.q	n.q	n.q	n.q	n.q	n.q	n.q
Fichi (bianchi)									
Fragole									
comune	Kg	1,70	2,20	2,40	2,80	1,70	2,20	2,40	2,80
favetta	Kg	1,90	2,40	2,90	3,40	1,90	2,40	2,90	3,40
Mele									

Prodotti	Unità misura	Maggio							
		1^ quindicina Produzione		1^ quindicina ingrosso		2^ quindicina Produzione		2^ quindicina ingrosso	
		Min	Max	Min	Max	Min	Max	Min	Max
Uva da tavola									
bianca: Italia	Kg.	n.q.	n.q.	n.q.	n.q.	n.q.	n.q.	n.q.	n.q.
nera: cardinal	Kg.	n.q.	n.q.	n.q.	n.q.	n.q.	n.q.	n.q.	n.q.
palieri (nera)	Kg.	n.q.	n.q.	n.q.	n.q.	n.q.	n.q.	n.q.	n.q.
matilde (bianca)	Kg.	n.q.	n.q.	n.q.	n.q.	n.q.	n.q.	n.q.	n.q.
pizzutello	Kg.	n.q.	n.q.	n.q.	n.q.	n.q.	n.q.	n.q.	n.q.
Vittoria	Kg.	n.q.	n.q.	n.q.	n.q.	n.q.	n.q.	n.q.	n.q.
Uva da vino comune									
bianca di piano	Kg.	0,30	0,35	n.q.	n.q.	0,30	0,35	n.q.	n.q.
nera di piano	Kg.	0,40	0,45	n.q.	n.q.	0,40	0,45	n.q.	n.q.
bianca di colle	Kg.	0,40	0,45	n.q.	n.q.	0,40	0,45	n.q.	n.q.
nera di colle	Kg.	0,50	0,55	n.q.	n.q.	0,50	0,55	n.q.	n.q.
Uva da vino D.O.C.									
bianca a filare	Kg.	0,60	0,65	n.q.	n.q.	0,60	0,65	n.q.	n.q.
nera a filare	Kg.	0,70	0,75	n.q.	n.q.	0,70	0,75	n.q.	n.q.
bianca a tendone	Kg.	0,30	0,35	n.q.	n.q.	0,30	0,35	n.q.	n.q.
nera a tendone	Kg.	0,40	0,45	n.q.	n.q.	0,40	0,45	n.q.	n.q.
Uva da vino IGT									
bianca	Kg.	0,40	0,45	n.q.	n.q.	0,40	0,45	n.q.	n.q.
rossa - rosata	Kg.	0,50	0,55	n.q.	n.q.	0,50	0,55	n.q.	n.q.
Mosto	grado/Q	5,00	5,50	n.q.	n.q.	5,00	5,50	n.q.	n.q.
Mosto filtrato refrigerato	grado/Q	5,50	6,00	n.q.	n.q.	5,50	6,00	n.q.	n.q.

Prodotti	Unità di misura	Maggio							
		1^ quindicina Produzione		1^ quindicina ingrosso		2^ quindicina Produzione		2^ quindicina ingrosso	
		Min	Max	Min	Max	Min	Max	Min	Max
Uova di gallina									
XL	cad.	n.d.	n.d.	n.q.	n.q.	n.d.	n.d.	n.q.	n.q.
L	cad.	n.d.	n.d.	n.q.	n.q.	n.d.	n.d.	n.q.	n.q.
M	cad.	n.d.	n.d.	n.q.	n.q.	n.d.	n.d.	n.q.	n.q.
S	cad.	n.d.	n.d.	n.q.	n.q.	n.d.	n.d.	n.q.	n.q.

Prodotti	Unità misura	Maggio							
		1^ quindicina Produzione		1^ quindicina ingrosso		2^ quindicina Produzione		2^ quindicina ingrosso	
		Min	Max	Min	Max	Min	Max	Min	Max
Begonie da fiore									
prima	vaso 11	n.q.	n.q.	n.q.	n.q.	n.q.	n.q.	n.q.	n.q.
seconda	vaso 11	n.q.	n.q.	n.q.	n.q.	n.q.	n.q.	n.q.	n.q.
seconda	vaso 13	n.q.	n.q.	n.q.	n.q.	n.q.	n.q.	n.q.	n.q.
Ciclamini									
prima	vaso 10	n.q.	n.q.	n.q.	n.q.	n.q.	n.q.	n.q.	n.q.
seconda	vaso 13	n.q.	n.q.	n.q.	n.q.	n.q.	n.q.	n.q.	n.q.
Gerbere									
prima (steli)	cad.	n.d.	n.d.	n.q.	n.q.	n.d.	n.d.	n.q.	n.q.
seconda (steli)	cad.	n.d.	n.d.	n.q.	n.q.	n.d.	n.d.	n.q.	n.q.
Lilium orientali									
prima	cad.	n.d.	n.d.	n.q.	n.q.	n.d.	n.d.	n.q.	n.q.
seconda	cad.	n.d.	n.d.	n.q.	n.q.	n.d.	n.d.	n.q.	n.q.
Lilium asiatici									
prima	cad.	n.d.	n.d.	n.q.	n.q.	n.d.	n.d.	n.q.	n.q.
seconda	cad.	n.d.	n.d.	n.q.	n.q.	n.d.	n.d.	n.q.	n.q.
Poinsettie									
prima	vaso 10	n.q.	n.q.	n.q.	n.q.	n.q.	n.q.	n.q.	n.q.
prima	vaso 13	n.q.	n.q.	n.q.	n.q.	n.q.	n.q.	n.q.	n.q.
Rose									
a grappolo	cad.	n.d.	n.d.	n.q.	n.q.	n.d.	n.d.	n.q.	n.q.
fiore grande I	cad.	n.d.	n.d.	n.q.	n.q.	n.d.	n.d.	n.q.	n.q.
fiore piccolo I	cad.	n.d.	n.d.	n.q.	n.q.	n.d.	n.d.	n.q.	n.q.
fiore piccolo II	cad.	n.d.	n.d.	n.q.	n.q.	n.d.	n.d.	n.q.	n.q.
Tulipani									
steli	cad.	n.q.	n.q.	n.q.	n.q.	n.q.	n.q.	n.q.	n.q.
prima	cad.	n.d.	n.d.	n.q.	n.q.	n.d.	n.d.	n.q.	n.q.
seconda	cad.	n.d.	n.d.	n.q.	n.q.	n.d.	n.d.	n.q.	n.q.
Fresie									
steli	cad.	n.q.	n.q.	n.q.	n.q.	n.q.	n.q.	n.q.	n.q.
prima	cad.	n.d.	n.d.	n.q.	n.q.	n.d.	n.d.	n.q.	n.q.
seconda	cad.	n.d.	n.d.	n.q.	n.q.	n.d.	n.d.	n.q.	n.q.

Prodotti	Unità misura	Maggio			
		1^ quindicina Ingrosso		2^ quindicina Ingrosso	
		Min	Max	Min	Max
Vino Comune					
vino comune bianco	HI	55,00	58,00	55,00	58,00
vino rosso e rosato (11 gradi)	HI	55,00	58,00	55,00	58,00
Vino IGT					
bianco termocondizionato	HI	59,00	62,00	59,00	62,00
rosso (12° e 13°)	HI	59,00	62,00	59,00	62,00
Vino DOC					
Doc Aprilia					
Merlot (rosso)	HI	55,00	58,00	55,00	58,00
Ex Sangiovese (rosso e rosato)	HI	55,00	58,00	55,00	58,00
Ex Trebbiano (bianco)	HI	55,00	58,00	55,00	58,00
Doc Cori					
bianco	HI	76,00	80,00	76,00	80,00
rosso	HI	76,00	80,00	76,00	80,00
Doc Circeo					
bianco	HI	67,00	70,00	67,00	70,00
rosso	HI	67,00	70,00	67,00	70,00
Olio d'oliva					
extra vergine	L	2,95	2,95	3,00	3,00
vergine	L	2,80	2,80	2,85	2,85
di sansa di oliva	L	1,90	1,90	1,90	1,90

Prodotti	Unità misura	Maggio							
		1^ quindicina Produzione		1^ quindicina Ingresso		2^ quindicina Produzione		2^ quindicina Ingresso	
		Min	Max	Min	Max	Min	Max	Min	Max
Bestiame da vita									
Bovini									
manze gravide iscr. Lib. Genealogico	capo	1500	1600	n.q.	n.q.	1500	1600	n.q.	n.q.
manze gravide non iscr. Lib. Genealogico	capo	1200	1300	n.q.	n.q.	1200	1300	n.q.	n.q.
torelli 8/13 mesi iscr. Lib. Genealogico	capo	1400	1600	n.q.	n.q.	1400	1600	n.q.	n.q.
vacche da latte gravide iscr. Lib. Gene.	capo	1000	1200	n.q.	n.q.	1000	1200	n.q.	n.q.
vacche da latte gravide non iscr. Lib. Gene.	capo	800	1000	n.q.	n.q.	800	1000	n.q.	n.q.
vitelli da riattacco (incroci)	capo	180	220	n.q.	n.q.	180	220	n.q.	n.q.
vitelli da riattacco (olandesi)	capo	40	50	n.q.	n.q.	40	50	n.q.	n.q.
vitelli fino 1 anno da ingrasso	capo	300	400	n.q.	n.q.	300	400	n.q.	n.q.
vitelli fino 1 anno da ingrasso (incroci)	capo	600	800	n.q.	n.q.	600	800	n.q.	n.q.
Bufale									
manze gravide iscr. Lib. Genealogico	capo	1600	1800	n.q.	n.q.	1600	1800	n.q.	n.q.
manze gravide non iscr. Lib. Genealogico	capo	1300	1500	n.q.	n.q.	1300	1500	n.q.	n.q.
Ovini e caprini									
agnelli	capo	70	75	n.q.	n.q.	70	75	n.q.	n.q.
capre	capo	85	90	n.q.	n.q.	85	90	n.q.	n.q.
montoni da riproduzione	capo	340	360	n.q.	n.q.	340	360	n.q.	n.q.
pecore	capo	90	110	n.q.	n.q.	90	110	n.q.	n.q.
Suini lattonzoli (20/30 Kg)	Kg.	2,50	3,10	n.q.	n.q.	2,50	3,10	n.q.	n.q.
Bestiame da macello									
(peso morto se non indicato altrimenti)									
Bovini									
vitelli in lattazione da macello									
frisona (nazionale)	Kg.	4,00	4,20	n.q.	n.q.	4,00	4,20	n.q.	n.q.
incroci - frisona	Kg.	4,50	4,80	n.q.	n.q.	4,50	4,80	n.q.	n.q.
Vitelloni									
bianchi e neri nazionali	Kg.	3,00	3,50	n.q.	n.q.	3,00	3,50	n.q.	n.q.
incroci nazionali	Kg.	4,00	4,20	n.q.	n.q.	4,00	4,20	n.q.	n.q.
charolaise - limousine	Kg.	4,80	5,00	n.q.	n.q.	4,80	5,00	n.q.	n.q.
Vacche nazionali	Kg.	2,20	2,80	n.q.	n.q.	2,20	2,80	n.q.	n.q.

* Da aprile 2009 viene rilevato il prezzo al Kg. e non più per capo

Prodotti	Unità misura	Maggio							
		1^ quindicina Produzione		1^ quindicina Ingrosso		2^ quindicina Produzione		2^ quindicina Ingrosso	
		Min	Max	Min	Max	Min	Max	Min	Max
Bufali (annutoli)	Kg.	3,20	3,50	n.q.	n.q.	3,20	3,50	n.q.	n.q.
Caprini									
capre	Kg.	3,50	3,80	n.q.	n.q.	3,50	3,80	n.q.	n.q.
capretti (pelle compresa)	Kg.	n.q.	n.q.	n.q.	n.q.	n.q.	n.q.	n.q.	n.q.
Equini (peso vivo)									
cavallo adulto*	Kg.	n.q.	n.q.	n.q.	n.q.	n.q.	n.q.	n.q.	n.q.
vannino*	Kg.	n.q.	n.q.	n.q.	n.q.	n.q.	n.q.	n.q.	n.q.
Ovini									
agnello	Kg.	5,60	5,80	n.q.	n.q.	5,60	5,80	n.q.	n.q.
agnelloni	Kg.	4,00	4,20	n.q.	n.q.	4,00	4,20	n.q.	n.q.
pecore	Kg.	2,80	3,00	n.q.	n.q.	2,80	3,00	n.q.	n.q.
Suini									
grassi nazionali (140-180)	Kg.	n.q.	n.q.	n.q.	n.q.	n.q.	n.q.	n.q.	n.q.
da porchetta (80-110)	Kg.	n.q.	n.q.	n.q.	n.q.	n.q.	n.q.	n.q.	n.q.
Conigli (peso morto)	Kg.	4,10	4,30	n.q.	n.q.	4,10	4,30	n.q.	n.q.
Pollo (peso morto)	Kg.	n.q.	n.q.	n.q.	n.q.	n.q.	n.q.	n.q.	n.q.
Galline (peso morto)	Kg.	n.q.	n.q.	n.q.	n.q.	n.q.	n.q.	n.q.	n.q.
Letame									
bovino	mc	3,50	4,00	n.q.	n.q.	3,50	4,00	n.q.	n.q.
ovino	mc	4,00	4,50	n.q.	n.q.	4,00	4,50	n.q.	n.q.
equino	mc	1,50	2,00	n.q.	n.q.	1,50	2,00	n.q.	n.q.
Liquame									
bovino	Q.	n.q.	n.q.	n.q.	n.q.	n.q.	n.q.	n.q.	n.q.

* Da aprile 2009 viene rilevato il prezzo al Kg. e non più per capo

Prodotti	Unità misura	Maggio							
		1^ quindicina Produzione		1^ quindicina ingrosso		2^ quindicina Produzione		2^ quindicina ingrosso	
		Min	Max	Min	Max	Min	Max	Min	Max
Lattiero - Caseari									
Burro	Kg.	3,80	4,00	n.d.	n.d.	3,80	4,00	n.d.	n.d.
Formaggi freschi									
bocconcini di mucca	Kg.	4,55	4,85	n.d.	n.d.	4,55	4,85	n.d.	n.d.
caprini di mucca	Kg.	4,55	4,85	n.d.	n.d.	4,55	4,85	n.d.	n.d.
fior di latte di mucca	Kg.	4,55	4,85	n.d.	n.d.	4,55	4,85	n.d.	n.d.
trecce di mucca	Kg.	4,65	4,95	n.d.	n.d.	4,65	4,95	n.d.	n.d.
ovoline di bufala	Kg.	7,00	7,70	n.d.	n.d.	7,00	7,70	n.d.	n.d.
mozzarelle di bufala	Kg.	7,00	7,70	n.d.	n.d.	7,00	7,70	n.d.	n.d.
Formaggi stagionati									
caciocavallo	Kg.	6,00	6,20	n.d.	n.d.	6,00	6,20	n.d.	n.d.
caciotta di mucca	Kg.	5,80	6,00	n.d.	n.d.	5,80	6,00	n.d.	n.d.
provolone dolce	Kg.	6,00	6,20	n.d.	n.d.	6,00	6,20	n.d.	n.d.
provolone semi piccante	Kg.	6,00	6,20	n.d.	n.d.	6,00	6,20	n.d.	n.d.
silano	Kg.	6,00	6,20	n.d.	n.d.	6,00	6,20	n.d.	n.d.
Latte (franco stalla esclusa iva)									
di bufala	Hl.	128,00	136,00	n.q.	n.q.	128,00	136,00	n.q.	n.q.
di pecora nostrana	Hl.	63,38	63,38	n.q.	n.q.	63,38	63,38	n.q.	n.q.
vaccino caldo	Hl.	n.d.	n.d.	n.d.	n.d.	n.d.	n.d.	n.d.	n.d.
vaccino refrigerato									
vaccino per uso alimentare	Hl.	38,54	38,54	n.q.	n.q.	38,54	38,54	n.q.	n.q.
vaccino per uso industriale	Hl.	36,00	38,00	n.q.	n.q.	36,00	38,00	n.q.	n.q.
Ricotta									
di bufala (loc)	Kg.	2,60	2,60	n.q.	n.q.	2,60	2,60	n.q.	n.q.
di mucca (loc)	Kg.	2,10	2,10	n.q.	n.q.	2,10	2,10	n.q.	n.q.
di pecora (loc)	Kg.	2,60	2,60	n.q.	n.q.	2,60	2,60	n.q.	n.q.

Prodotti	Unità misura	Maggio	
		1^ quindicina	2^ quindicina
Gasolio per riscaldamento			
fino a lt. 2000	L	n.d.	n.d.
da lt. 2001 a 5000	L	n.d.	n.d.
da lt. 5001 a 10000	L	n.d.	n.d.
da lt. 10001 a 20000	L	n.d.	n.d.
Gasolio per autotrazione			
fino a lt. 2000	L	n.d.	n.d.
da lt. 2001 a 5000	L	n.d.	n.d.
da lt. 5001 a 10000	L	n.d.	n.d.
da lt. 10001 a 20000	L	n.d.	n.d.
Gasolio agricolo			
fino a lt. 2000	L	n.d.	n.d.
da lt. 2001 a 5000	L	n.d.	n.d.
da lt. 5001 a 10000	L	n.d.	n.d.
da lt. 10001 a 20000	L	n.d.	n.d.
Metano per autotrazione*	Euro/Kg	0,978	0,978
GPL per riscaldamento			
Sfuso in bombole (IVA Esclusa)			
Bombole kg 10 mix		25,48	25,48
Bombole kg 10 prop.		25,73	25,73
Bombole kg 15 mix.		38,22	38,22
Bombole Kg 15 prop.		38,59	38,59
Bombole Kg 20 prop.		51,45	51,45
Bombole kg 25 prop.		64,32	64,32
Bombole kg 62 prop.		159,96	159,96
al normal mc in cisternette o bombole		n.d.	n.d.
GPL Propano sfuso commerciale		1,2308	1,2308

* Fonte metanoauto.com, prezzo medio

INDICE GENERALE NAZIONALE DEI PREZZI AL CONSUMO PER LE FAMIGLIE DI OPERAI E IMPIEGATI

INDICE GENERALE NAZIONALE DEI PREZZI AL CONSUMO PER LE FAMIGLIE DI OPERAI E IMPIEGATI														MEDIA	RID.													
	ANNO	GEN	FEB	MAR	APR	MAG	GIUG	LUG	AGO	SET	OTT	NOV	DIC	ANNUA	75%	2003	2004	2005	2006	2007	2008	2009	2010	2011	2012	2013		
	2003	119,6	119,8	120,2	120,4	120,5	120,6	120,9	121,1	121,4	121,5	121,8	121,8	120,8	Gen	2,02	1,50	1,20	1,65	1,12	2,18	1,13	0,98	1,65	2,40	1,65		
	2004	122,0	122,4	122,5	122,8	123,0	123,3	123,4	123,6	123,6	123,6	123,9	123,9	123,2	Feb	1,87	1,65	1,20	1,57	1,12	2,18	1,13	0,98	1,73	2,48	1,35		
	2005	123,9	124,3	124,5	124,9	125,1	125,3	125,6	125,8	125,9	126,1	126,1	126,3	125,3	Mar	1,95	1,43	1,20	1,58	1,12	2,48	0,75	1,13	1,88	2,40	1,20		
	2006	126,6	126,9	127,1	127,4	127,8	127,9	128,2	128,4	128,4	128,2	128,3	128,4	127,8	Apr	1,87	1,50	1,28	1,50	1,05	2,48	0,75	1,20	1,95	2,40	0,83		
INDICI	2007	128,5	128,8	129,0	129,2	129,6	129,9	130,2	130,2	130,4	130,8	131,3	131,8	130,0	Mag	1,80	1,58	1,28	1,65	1,05	2,63	0,53	1,13	1,95	2,25	0,90		
MENSILI	2008	132,2	132,5	133,2	133,5	134,2	134,8	135,4	135,5	135,2	135,2	134,7	134,5	134,2	Giu	1,73	1,65	1,20	1,58	1,20	2,85	0,30	0,98	2,03	2,33			
	2009	134,2	134,5	134,5	134,8	135,1	135,3	135,3	135,8	135,4	135,5	135,6	135,8	135,2	Lug	1,87	1,57	1,35	1,58	1,20	3,00	-0,08	1,28	2,03	2,18			
	2010	136,0	136,2	136,5	137,0	137,1	137,1	137,6	137,9	137,5	137,8	137,9	138,4	137,3	Ago	1,87	1,57	1,35	1,58	1,20	2,93	0,15	1,13	2,10	2,33			
	2011	101,2	101,5	101,9	102,4	102,5	102,6	102,9	103,2	103,2	103,6	103,7	104,0	102,7	Set	1,87	1,35	1,42	1,50	1,20	2,78	0,08	1,20	2,25	2,33			
	2012	104,4	104,8	105,2	105,7	105,6	105,8	105,9	106,4	106,4	106,4	106,2	106,5	105,8	Ott	1,80	1,28	1,50	1,28	1,50	2,55	0,15	1,28	2,40	2,03			
	2013	106,7	106,7	106,9	106,9										Nov	1,80	1,28	1,35	1,28	1,73	1,95	0,53	1,28	2,40	1,80			
															Dic	1,73	1,28	1,43	1,28	1,95	1,50	0,75	1,43	2,40	1,80			
V	ANNO	GEN	FEB	MAR	APR	MAG	GIUG	LUG	AGO	SET	OTT	NOV	DIC															
A	2003	0,4	0,2	0,3	0,2	0,1	0,1	0,2	0,2	0,2	0,1	0,2	0,0															
R	2004	0,2	0,3	0,1	0,2	0,2	0,2	0,1	0,2	0,0	0,0	0,2	0,0															
I	SU	2005	0,1	0,3	0,2	0,3	0,2	0,2	0,2	0,2	0,1	0,2	0,0	0,2														
A	MESE	2006	0,2	0,2	0,2	0,2	0,3	0,1	0,2	0,2	0,0	-0,2	0,1	0,1														
Z	PRECE-	2007	0,1	0,2	0,2	0,2	0,3	0,2	0,2	0,2	0,0	0,3	0,4	0,4														
I	DENTE	2008	0,3	0,2	0,5	0,2	0,5	0,4	0,4	0,1	-0,2	0,0	-0,4	-0,1														
O		2009	-0,2	0,2	0,0	0,2	0,2	0,1	0,0	0,4	-0,3	0,1	0,1	0,1														
N		2010	0,1	0,1	0,2	0,4	0,1	0,0	0,4	0,2	-0,3	0,2	0,1	0,4														
I		2011	0,4	0,3	0,4	0,5	0,1	0,1	0,3	0,3	0,0	0,4	0,1	0,3														
		2012	0,4	0,4	0,4	0,5	-0,1	0,2	0,1	0,5	0,0	0,0	-0,2	0,3														
		2013	0,2	0,0	0,2	0,0	0,0																					
P	ANNO	GEN	FEB	MAR	APR	MAG	GIUG	LUG	AGO	SET	OTT	NOV	DIC															
R	2003	2,7	2,5	2,6	2,5	2,4	2,3	2,5	2,5	2,5	2,4	2,4	2,3	2,0														
E	2004	2,0	2,2	1,9	2,0	2,1	2,2	2,1	2,1	1,8	1,7	1,7	1,7	1,8														
SU	2005	1,6	1,6	1,6	1,7	1,7	1,6	1,8	1,8	1,9	2,0	1,8	1,9	2,0														
N	STESSO	2006	2,2	2,1	2,1	2,0	2,2	2,1	2,1	2,0	1,7	1,7	1,7	1,71														
T	MESE	2007	1,5	1,5	1,5	1,4	1,4	1,6	1,6	1,6	2,0	2,3	2,6	3,2														
U	ANNO	2008	2,9	2,9	3,3	3,3	3,5	3,8	4,0	3,9	3,7	3,4	2,6	0,7														
A	PRECE-	2009	1,5	1,5	1,0	1,0	0,7	0,4	-0,1	0,2	0,1	0,2	0,7	1,6														
L	DENTE	2010	1,3	1,3	1,5	1,6	1,5	1,3	1,7	1,5	1,6	1,7	1,9	2,7														
I		2011	2,2	2,3	2,5	2,6	2,6	2,7	2,7	2,8	3,0	3,2	3,2	2,7														
		2012	3,2	3,3	3,2	3,2	3,0	3,1	2,9	3,1	3,1	2,7	2,4	3,0														
		2013	2,2	1,8	1,6	1,1	1,2																					

Base 1995=100 Coefficiente di Raccordo :1,1410(senza tabacco) e 1,145 (con tabacco)

Quotazioni della Borsa Merci Telematica Italiana riferite al periodo 02/05/2013 - 08/05/2013

Quotazioni sui mercati a pronti ⁽¹⁾

Avicunicolo

Categoria	Prodotto	Franco	Regione	Prezzo	U.M.(p)	Quantità	U.M.(q)
Tacchino macellato fresco	Fesa Tacchino fresco	Partenza	LOMBARDIA	6,089	€/ Kg	639	Kg

Biomasse

Categoria	Prodotto	Franco	Regione	Prezzo	U.M.(p)	Quantità	U.M.(q)
Biomasse solide	Semi o granella di cereali	Partenza	EMILIA ROMAGNA	182,107	€/ t	840	t
	Semi o granella di cereali	Partenza	VENETO	180,126	€/ t	1.231	t

Cereali e coltivazioni industriali

Categoria	Prodotto	Franco	Regione	Prezzo	U.M.(p)	Quantità	U.M.(q)
Cereali minori	Orzo pesante com.	Arrivo	TOSCANA	260,000	€/ t	30	t
	Orzo pesante naz.	Arrivo	LOMBARDIA	252,000	€/ t	30	t
	Segale comunitaria	Arrivo	LOMBARDIA	232,000	€/ t	175	t
	Sorgo secco naz.	Partenza	EMILIA ROMAGNA	260,000	€/ t	1.500	t
Grano duro	Fr. duro fino	Partenza	TOSCANA	295,000	€/ t	1.500	t
Grano tenero	Frumento tenero com. panificabile sup.	Arrivo	EMILIA ROMAGNA	260,000	€/ t	300	t
	Frumento tenero com. panificabile sup.	Arrivo	TOSCANA	270,000	€/ t	100	t
	Frumento tenero com. panificabile sup.	Arrivo	VENETO	258,000	€/ t	600	t
	Frumento tenero naz. di forza	Partenza	VENETO	266,111	€/ t	1.350	t
	Frumento tenero naz. panificabile	Partenza	TOSCANA	264,000	€/ t	60	t
	Frumento tenero naz. panificabile	Partenza	VENETO	264,806	€/ t	930	t
	Frumento tenero naz. panificabile sup.	Partenza	EMILIA ROMAGNA	270,167	€/ t	900	t
	Frumento tenero naz. panificabile sup.	Partenza	TRENTINO ALTO-ADIGE	273,000	€/ t	90	t
	Frumento tenero naz. panificabile sup.	Partenza	VENETO	260,000	€/ t	150	t
Granoturco secco	Mais Secco Com.	Partenza	EMILIA ROMAGNA	235,000	€/ t	120	t
	Mais Secco Com.	Arrivo	LOMBARDIA	254,000	€/ t	300	t
	Mais Secco Com.	Arrivo	VENETO	247,000	€/ t	150	t
	Mais Secco exCom.	Partenza	EMILIA ROMAGNA	230,083	€/ t	1.800	t
	Mais Secco Naz.	Partenza	EMILIA ROMAGNA	220,000	€/ t	600	t
	Mais Secco Naz.	Partenza	VENETO	228,128	€/ t	2.570	t
	Mais Secco Naz.	Arrivo	VENETO	229,429	€/ t	420	t
Risone	Ariete A	Partenza	PIEMONTE	273,730	€/ t	70	t
	Augusto A	Partenza	PIEMONTE	336,540	€/ t	60	t
	Baldo A	Partenza	PIEMONTE	384,620	€/ t	220	t
	Centaurio A	Partenza	PIEMONTE	290,710	€/ t	60	t
	CL 71 A	Partenza	PIEMONTE	301,830	€/ t	360	t
	Creso A	Partenza	PIEMONTE	273,730	€/ t	355	t

⁽¹⁾Le quotazioni delle singole regioni si riferiscono ai diversi contratti conclusi nella settimana di riferimento e sono calcolate come media ponderata dei prezzi

sulle quantità tenendo conto di tutte le transazioni concluse sull'intero territorio regionale

Quotazioni sui mercati a pronti ⁽¹⁾
Cereali e coltivazioni industriali

Categoria	Prodotto	Franco	Regione	Prezzo	U.M.(p)	Quantità	U.M.(q)
Risone	Gladio A	Partenza	PIEMONTE	302,580	€/t	215	t
	Nembo A	Partenza	PIEMONTE	273,730	€/t	150	t
	Roma A	Partenza	PIEMONTE	341,040	€/t	15	t
	Sirio A	Partenza	PIEMONTE	302,580	€/t	240	t
	Thaibonnet A	Partenza	PIEMONTE	302,580	€/t	300	t
Semi di cotone	Semi di cotone esteri	Partenza	EMILIA ROMAGNA	330,000	€/t	60	t
Semi di soia	Semi Soia Naz	Partenza	EMILIA ROMAGNA	532,000	€/t	300	t
	Semi Soia Naz	Partenza	FRIULI VENEZIA GIULIA	520,000	€/t	210	t
	Semi Soia Naz	Partenza	VENETO	524,000	€/t	210	t
	Semi Soia Naz	Arrivo	VENETO	525,000	€/t	90	t
Sottoprodotti Macinazione	Crusca Duro Rin	Partenza	EMILIA ROMAGNA	204,404	€/t	52	t
	Crusca Duro Rin	Arrivo	LOMBARDIA	200,000	€/t	25	t
	Crusca Tenero Rin	Partenza	EMILIA ROMAGNA	203,339	€/t	112	t
	Crusca Tenero Rin	Arrivo	LOMBARDIA	215,750	€/t	100	t
	Cruscame Duro Cub	Arrivo	LOMBARDIA	216,000	€/t	60	t
	Cruscame Duro Cub	Partenza	MARCHE	203,000	€/t	30	t
	Cruscame Duro Cub	Partenza	TOSCANA	208,000	€/t	30	t
	Cruscame Duro Cub	Arrivo	VENETO	213,000	€/t	30	t
	Cruscame Ten Cub	Arrivo	EMILIA ROMAGNA	216,000	€/t	60	t
	Cruscame Ten Cub	Arrivo	LOMBARDIA	212,333	€/t	90	t
	Farinaccio Dur Rin	Arrivo	LOMBARDIA	225,000	€/t	30	t
	Farinaccio Dur Rin	Partenza	MARCHE	210,000	€/t	120	t
	Farinaccio Dur Rin	Arrivo	VENETO	225,000	€/t	30	t
	Farinaccio Ten Rin	Partenza	EMILIA ROMAGNA	224,000	€/t	30	t
	Farinetta Duro Rin	Partenza	FRIULI VENEZIA GIULIA	279,000	€/t	30	t
	Farinetta Duro Rin	Arrivo	LOMBARDIA	274,000	€/t	90	t
	Farinetta Ten Rin	Partenza	VENETO	288,000	€/t	30	t
	Tritello Ten Rin	Partenza	TOSCANA	211,000	€/t	30	t



Foraggi e mangimi

Categoria	Prodotto	Franco	Regione	Prezzo	U.M.(p)	Quantità	U.M.(q)
Farine vegetali di estrazione	Far. soja naz	Partenza	VENETO	494,188	€/t	505	t
	Far. soja prot est	Partenza	EMILIA ROMAGNA	452,667	€/t	45	t
Polpe barbabietola	Polpe estere diam. fino 10mm	Partenza	EMILIA ROMAGNA	239,000	€/t	30	t

Frutta

Categoria	Prodotto	Franco	Regione	Prezzo	U.M.(p)	Quantità	U.M.(q)
Arance	Arance Ovali-I	Partenza	LOMBARDIA	0,531	€/ Kg	1.994	Kg
	Arance Tarocco Gallo-I	Partenza	LOMBARDIA	1,022	€/ Kg	5.754	Kg
	Arance Tarocco-I	Partenza	LOMBARDIA	0,912	€/ Kg	5.391	Kg
	Arance Tarocco-II	Partenza	LOMBARDIA	0,544	€/ Kg	3.201	Kg
	Arance Valencia Late-I	Partenza	LOMBARDIA	0,674	€/ Kg	1.923	Kg
Limoni	Limoni Altre Varietà	Partenza	LOMBARDIA	0,626	€/ Kg	689	Kg
	Limoni Primo Fiore-I	Partenza	LOMBARDIA	0,545	€/ Kg	643	Kg

⁽¹⁾Le quotazioni delle singole regioni si riferiscono ai diversi contratti conclusi nella settimana di riferimento e sono calcolate come media ponderata dei prezzi sulle quantità tenendo conto di tutte le transazioni concluse sull'intero territorio regionale



Quotazioni sui mercati a pronti ⁽¹⁾
Ortaggi e Funghi

Categoria	Prodotto	Franco	Regione	Prezzo	U.M.(p)	Quantità	U.M.(q)
Asparagi	Asparagi Altre Varietà	Partenza	LOMBARDIA	2,391	€/ Kg	2.404	Kg
Pomodori	Pomodori Costoluti Verdi-I	Partenza	LOMBARDIA	1,940	€/ Kg	315	Kg
	Pomodori Cuore Di Bue Verdi-I	Partenza	LOMBARDIA	1,716	€/ Kg	5.637	Kg
Zucchine	Zucchine Chiare Lunghe	Partenza	LOMBARDIA	0,475	€/ Kg	850	Kg
	Zucchine Scure Lunghe	Partenza	LOMBARDIA	0,403	€/ Kg	4.685	Kg

Salumi e Grassine

Categoria	Prodotto	Franco	Regione	Prezzo	U.M.(p)	Quantità	U.M.(q)
Altri salumi cotti	Porchetta	Partenza	LOMBARDIA	6,000	€/ Kg	54	Kg
Bresaola	Bresaola	Partenza	LOMBARDIA	12,173	€/ Kg	152	Kg
Coppa stagionata	Coppa stagionata intera	Partenza	LOMBARDIA	7,102	€/ Kg	259	Kg
Lardo	Lardo stagionato intero	Partenza	LOMBARDIA	6,233	€/ Kg	60	Kg
	Lardo stagionato porz.	Partenza	LOMBARDIA	7,200	€/ Kg	42	Kg
Lonza	Lonza stagionata porz.	Partenza	LOMBARDIA	10,220	€/ Kg	73	Kg
Pancetta arrotolata	Pancetta con cotenna porz.	Partenza	LOMBARDIA	6,740	€/ Kg	18	Kg
	Pancetta senza cotenna intera	Partenza	LOMBARDIA	6,098	€/ Kg	165	Kg
	Pancetta senza cotenna porz.	Partenza	LOMBARDIA	6,743	€/ Kg	442	Kg
Prosciutto cotto	Prosc. cotto alta qual intero	Partenza	LOMBARDIA	6,230	€/ Kg	496	Kg
	Prosc. cotto intero	Partenza	LOMBARDIA	4,479	€/ Kg	657	Kg
	Prosc. cotto porz.	Partenza	LOMBARDIA	4,794	€/ Kg	90	Kg
	Prosc. cotto praga porz.	Partenza	LOMBARDIA	8,000	€/ Kg	9	Kg
Prosciutto crudo non marchiato	Prosc MEC disos pelatello	Partenza	LOMBARDIA	9,300	€/ Kg	650	pezzi
	Prosc NAZ disos pelatello	Partenza	LOMBARDIA	10,010	€/ Kg	17	pezzi
Prosciutto Parma DOP	ProscPR disos pelat min12 mesi	Partenza	LOMBARDIA	11,000	€/ Kg	37	pezzi
Salame di puro suino	Altri salami interi	Partenza	LOMBARDIA	5,500	€/ Kg	174	Kg
	Milano intero	Partenza	LOMBARDIA	5,776	€/ Kg	114	Kg
	Napoli intero	Partenza	LOMBARDIA	6,327	€/ Kg	292	Kg
	Spianato intero	Partenza	LOMBARDIA	5,777	€/ Kg	147	Kg
	Ungherese intero	Partenza	LOMBARDIA	5,619	€/ Kg	195	Kg
	Ventricina intero	Partenza	LOMBARDIA	6,200	€/ Kg	41	Kg
	Ventricina porz.	Partenza	LOMBARDIA	7,820	€/ Kg	23	Kg
Spalla	Spalla cotta	Partenza	LOMBARDIA	4,220	€/ Kg	367	Kg

Suino

Categoria	Prodotto	Franco	Regione	Prezzo	U.M.(p)	Quantità	U.M.(q)
Tagli di carne suina fresca Kg	Carrè con punta	Partenza	LOMBARDIA	2,889	€/ Kg	850	Kg
	Carrè intero con coppa	Partenza	LOMBARDIA	2,682	€/ Kg	1.737	Kg
	Pancettone scotennato	Partenza	LOMBARDIA	1,932	€/ Kg	603	Kg
	Spalla fresca >5,5 Kg	Partenza	LOMBARDIA	2,578	€/ Kg	261	Kg

⁽¹⁾Le quotazioni delle singole regioni si riferiscono ai diversi contratti conclusi nella settimana di riferimento e sono calcolate come media ponderata dei prezzi sulle quantità tenendo conto di tutte le transazioni concluse sull'intero territorio regionale

Quotazioni sui mercati a consegna differita ⁽²⁾
Cereali e coltivazioni industriali

Categoria	Prodotto	Franco	Regione	Prezzo	U.M.(p)	Quantità	U.M.(q)
Cereali minori	Segale comunitaria_Giu13	Arrivo	LOMBARDIA	232,000	€/t	150	t
Grano tenero	Frumento tenero com. panificabile_Giu13	Arrivo	LOMBARDIA	267,000	€/t	150	t
	Frumento tenero naz. mercantile_Lug13	Partenza	VENETO	225,000	€/t	600	t
	Frumento tenero naz. panificabile_Giu13	Partenza	EMILIA ROMAGNA	270,000	€/t	1.500	t
	Frumento tenero naz. panificabile_Lug13	Partenza	VENETO	221,667	€/t	2.250	t
Granoturco secco	Mais da essiccare Naz._Set13	Arrivo	VENETO	170,000	€/t	300	t
	Mais Secco Com._Giu13	Partenza	EMILIA ROMAGNA	240,000	€/t	630	t
	Mais Secco Com._Giu13	Arrivo	LOMBARDIA	251,000	€/t	250	t
	Mais Secco Naz._Giu13_Lug13	Partenza	VENETO	228,000	€/t	360	t
Semi di soia	Semi Soia Naz_Set13	Arrivo	VENETO	425,000	€/t	600	t

⁽²⁾Le quotazioni delle singole regioni si riferiscono ai diversi contratti conclusi nella settimana di riferimento e sono calcolate come media ponderata dei prezzi sulle quantità tenendo conto di tutte le transazioni concluse sull'intero territorio regionale

Quotazioni della Borsa Merci Telematica Italiana riferite al periodo 09/05/2013 - 15/05/2013

Quotazioni sui mercati a pronti ⁽¹⁾

Avicunicolo

Categoria	Prodotto	Franco	Regione	Prezzo	U.M.(p)	Quantità	U.M.(q)
Tacchino macellato fresco	Fesa Tacchino fresco	Partenza	LOMBARDIA	5,500	€/ Kg	32	Kg

Biomasse

Categoria	Prodotto	Franco	Regione	Prezzo	U.M.(p)	Quantità	U.M.(q)
Biomasse solide	Semi o granella di cereali	Partenza	EMILIA ROMAGNA	182,864	€/ t	660	t
	Semi o granella di cereali	Arrivo	LOMBARDIA	192,000	€/ t	30	t
	Semi o granella di cereali	Partenza	VENETO	183,273	€/ t	3.300	t

Cereali e coltivazioni industriali

Categoria	Prodotto	Franco	Regione	Prezzo	U.M.(p)	Quantità	U.M.(q)
Cereali minori	Orzo leggero com.	Partenza	EMILIA ROMAGNA	242,000	€/ t	900	t
	Orzo leggero com.	Arrivo	TOSCANA	260,000	€/ t	80	t
	Orzo leggero com.	Arrivo	VENETO	250,000	€/ t	100	t
	Orzo leggero naz.	Arrivo	TOSCANA	255,000	€/ t	60	t
	Orzo pesante naz.	Partenza	UMBRIA	255,000	€/ t	60	t
	Segale comunitaria	Arrivo	EMILIA ROMAGNA	232,000	€/ t	100	t
	Sorgo secco naz.	Partenza	EMILIA ROMAGNA	269,250	€/ t	120	t
Grano duro	Fr. duro fino	Arrivo	EMILIA ROMAGNA	303,000	€/ t	120	t
	Fr. duro fino	Partenza	MARCHE	294,369	€/ t	4.010	t
	Fr. duro fino	Partenza	TOSCANA	296,957	€/ t	2.300	t
	Fr. duro fino	Partenza	VENETO	303,000	€/ t	90	t
	Fr. duro fino	Arrivo	VENETO	306,000	€/ t	240	t
Grano tenero	Frumento tenero com. panificabile	Arrivo	LOMBARDIA	260,000	€/ t	525	t
	Frumento tenero com. panificabile sup.	Arrivo	TOSCANA	270,000	€/ t	100	t
	Frumento tenero naz. di forza	Partenza	EMILIA ROMAGNA	290,000	€/ t	30	t
	Frumento tenero naz. di forza	Arrivo	UMBRIA	284,000	€/ t	60	t
	Frumento tenero naz. di forza	Partenza	VENETO	268,000	€/ t	360	t
	Frumento tenero naz. foraggero	Arrivo	EMILIA ROMAGNA	260,000	€/ t	900	t
	Frumento tenero naz. foraggero	Arrivo	LOMBARDIA	255,000	€/ t	1.075	t
	Frumento tenero naz. panificabile	Partenza	EMILIA ROMAGNA	262,293	€/ t	727	t
	Frumento tenero naz. panificabile	Partenza	LOMBARDIA	259,000	€/ t	510	t
	Frumento tenero naz. panificabile	Partenza	TOSCANA	264,000	€/ t	60	t
	Frumento tenero naz. panificabile	Arrivo	TOSCANA	270,000	€/ t	200	t
	Frumento tenero naz. panificabile	Partenza	VENETO	261,000	€/ t	150	t
	Frumento tenero naz. panificabile sup.	Partenza	EMILIA ROMAGNA	269,100	€/ t	900	t
	Frumento tenero naz. panificabile sup.	Partenza	TOSCANA	274,000	€/ t	120	t

⁽¹⁾Le quotazioni delle singole regioni si riferiscono ai diversi contratti conclusi nella settimana di riferimento e sono calcolate come media ponderata dei prezzi

sulle quantità tenendo conto di tutte le transazioni concluse sull'intero territorio regionale

Quotazioni sui mercati a pronti ⁽¹⁾
Cereali e coltivazioni industriali

Categoria	Prodotto	Franco	Regione	Prezzo	U.M.(p)	Quantità	U.M.(q)
Grano tenero	Frumento tenero naz. panificabile sup.	Partenza	TRENTINO ALTO-ADIGE	273,000	€/t	150	t
Granoturco secco	Mais Secco Com.	Partenza	EMILIA ROMAGNA	236,556	€/t	270	t
	Mais Secco Com.	Arrivo	LOMBARDIA	251,600	€/t	250	t
	Mais Secco Com.	Partenza	VENETO	225,000	€/t	900	t
	Mais Secco exCom.	Partenza	EMILIA ROMAGNA	230,698	€/t	1.290	t
	Mais Secco Naz.	Partenza	EMILIA ROMAGNA	225,636	€/t	330	t
	Mais Secco Naz.	Partenza	FRIULI VENEZIA GIULIA	232,118	€/t	1.020	t
	Mais Secco Naz.	Arrivo	LOMBARDIA	250,000	€/t	510	t
	Mais Secco Naz.	Arrivo	UMBRIA	260,000	€/t	30	t
	Mais Secco Naz.	Partenza	VENETO	219,582	€/t	1.340	t
	Mais secco Naz. q. Belgrano	Arrivo	UMBRIA	475,000	€/t	60	t
Risone	Karnak A	Partenza	EMILIA ROMAGNA	288,460	€/t	120	t
	Luna A	Partenza	PIEMONTE	272,568	€/t	245	t
	Nembo A	Partenza	PIEMONTE	273,730	€/t	30	t
	Sirio A	Partenza	PIEMONTE	302,580	€/t	100	t
Semi di cotone	Semi di cotone esteri	Arrivo	LOMBARDIA	340,000	€/t	50	t
	Semi di cotone esteri	Arrivo	SICILIA	365,000	€/t	25	t
	Semi di cotone esteri	Arrivo	VENETO	341,250	€/t	100	t
Sottoprodotti Macinazione	Crusca Duro Rin	Partenza	EMILIA ROMAGNA	189,404	€/t	52	t
	Crusca Tenero Rin	Partenza	EMILIA ROMAGNA	186,630	€/t	162	t
	Crusca Tenero Rin	Arrivo	EMILIA ROMAGNA	194,455	€/t	55	t
	Crusca Tenero Rin	Arrivo	LOMBARDIA	198,750	€/t	100	t
	Cruscame Duro Cub	Arrivo	EMILIA ROMAGNA	195,000	€/t	90	t
	Cruscame Duro Cub	Arrivo	LOMBARDIA	197,667	€/t	90	t
	Cruscame Duro Cub	Partenza	MARCHE	188,000	€/t	30	t
	Cruscame Duro Cub	Partenza	TOSCANA	193,000	€/t	30	t
	Cruscame Duro Cub	Arrivo	VENETO	198,000	€/t	30	t
	Cruscame Ten Cub	Partenza	EMILIA ROMAGNA	193,000	€/t	15	t
	Cruscame Ten Cub	Arrivo	EMILIA ROMAGNA	197,000	€/t	30	t
	Cruscame Ten Cub	Arrivo	LOMBARDIA	197,333	€/t	90	t
	Cruscame Ten Cub	Partenza	VENETO	190,000	€/t	60	t
	Farinaccio Dur Rin	Partenza	BASILICATA	205,020	€/t	30	t
	Farinaccio Dur Rin	Arrivo	LOMBARDIA	211,556	€/t	270	t
	Farinaccio Dur Rin	Partenza	MARCHE	195,556	€/t	270	t
	Farinaccio Dur Rin	Partenza	PUGLIA	196,000	€/t	30	t
	Farinaccio Dur Rin	Arrivo	VENETO	210,000	€/t	30	t
	Farinaccio Ten Rin	Partenza	EMILIA ROMAGNA	205,000	€/t	30	t
	Farinaccio Ten Rin	Arrivo	LOMBARDIA	222,000	€/t	30	t

⁽¹⁾Le quotazioni delle singole regioni si riferiscono ai diversi contratti conclusi nella settimana di riferimento e sono calcolate come media ponderata dei prezzi sulle quantità tenendo conto di tutte le transazioni concluse sull'intero territorio regionale

Quotazioni sui mercati a pronti ⁽¹⁾
Cereali e coltivazioni industriali

Categoria	Prodotto	Franco	Regione	Prezzo	U.M.(p)	Quantità	U.M.(q)
Sottoprodotti Macinazione	Farinetta Duro Rin	Arrivo	EMILIA ROMAGNA	251,000	€/ t	60	t
	Farinetta Duro Rin	Partenza	FRIULI VENEZIA GIULIA	272,000	€/ t	30	t
	Farinetta Duro Rin	Arrivo	LOMBARDIA	289,333	€/ t	90	t
	Farinetta Ten Rin	Arrivo	LOMBARDIA	285,000	€/ t	30	t
	Farinetta Ten Rin	Partenza	VENETO	284,500	€/ t	60	t
	Tritello Ten Rin	Arrivo	LOMBARDIA	199,000	€/ t	30	t
	Tritello Ten Rin	Partenza	TOSCANA	189,000	€/ t	30	t

Conservas Vegetali

Categoria	Prodotto	Franco	Regione	Prezzo	U.M.(p)	Quantità	U.M.(q)
Derivati pomodoro altre confezioni	Passata HB bottiglia 3 Kg pz. 6	Partenza	CAMPANIA	8,100	€/ conf.	72	conf.
	Pelati barattoli 3 Kg pz. 6	Partenza	CAMPANIA	8,100	€/ conf.	1.368	conf.
	Pelati barattoli 3,4 Kg pz. 6	Partenza	CAMPANIA	16,500	€/ conf.	1.280	conf.
Derivati Pomodoro bottiglie	Passata HB bottiglia 700 g	Partenza	CAMPANIA	6,500	€/ bott.	3.780	bott.

Foraggi e mangimi

Categoria	Prodotto	Franco	Regione	Prezzo	U.M.(p)	Quantità	U.M.(q)
Erba medica disidr.	Erba medica I qual. balloni	Arrivo	LOMBARDIA	255,000	€/ t	100	t
	Erba medica I qual. pellets	Partenza	EMILIA ROMAGNA	228,778	€/ t	270	t
	Erba medica I qual. pellets	Arrivo	EMILIA ROMAGNA	230,000	€/ t	30	t
	Erba medica I qual. pellets	Partenza	VENETO	230,000	€/ t	30	t
	Erba medica I qual. pellets	Arrivo	VENETO	200,000	€/ t	60	t
	Erba medica II qual. pellets	Partenza	EMILIA ROMAGNA	180,000	€/ t	75	t
Farine vegetali di estrazione	Far. gir prot est	Partenza	VENETO	300,000	€/ t	270	t
	Far. soja naz	Partenza	VENETO	488,250	€/ t	400	t
	Far. soja prot est	Partenza	EMILIA ROMAGNA	463,000	€/ t	15	t
Polpe barbabietola	Polpe estere diam. fino 10mm	Partenza	EMILIA ROMAGNA	237,857	€/ t	210	t
	Polpe estere diam. fino 10mm	Arrivo	EMILIA ROMAGNA	247,000	€/ t	50	t
	Polpe estere diam. fino 10mm	Arrivo	FRIULI VENEZIA GIULIA	250,000	€/ t	25	t
	Polpe estere diam. fino 10mm	Partenza	LOMBARDIA	243,636	€/ t	165	t
	Polpe estere diam. fino 10mm	Arrivo	LOMBARDIA	245,000	€/ t	75	t
	Polpe estere diam. fino 10mm	Partenza	VENETO	239,200	€/ t	150	t
	Polpe estere diam. fino 10mm	Arrivo	VENETO	245,000	€/ t	25	t

Frutta

Categoria	Prodotto	Franco	Regione	Prezzo	U.M.(p)	Quantità	U.M.(q)
Arance	Arance Tarocco Gallo-I	Partenza	LOMBARDIA	0,881	€/ Kg	2.076	Kg
	Arance Valencia Late-I	Partenza	LOMBARDIA	0,731	€/ Kg	3.692	Kg



Lattiero - caseari

Categoria	Prodotto	Franco	Regione	Prezzo	U.M.(p)	Quantità	U.M.(q)
Grana Padano	Grana Padano 10	Partenza	LOMBARDIA	6,786	€/ kg	5.500	forme
	Grana Padano 12 15	Partenza	EMILIA ROMAGNA	6,759	€/ Kg	850	forme
	Grana Padano 12 15	Partenza	LOMBARDIA	7,026	€/ Kg	1.450	forme
	Grana Padano 12 15	Partenza	VENETO	6,758	€/ Kg	1.800	forme
	Grana Padano Riserva	Partenza	LOMBARDIA	8,150	€/ Kg	200	forme

Olio di oliva e di semi

Categoria	Prodotto	Franco	Regione	Prezzo	U.M.(p)	Quantità	U.M.(q)
Olio di Oliva in bottiglia	Extravergine Italia 0,50 l	Partenza	UMBRIA	2,976	€/ bott.	132	bott.
	Extravergine Italia 1,00 l	Partenza	UMBRIA	4,560	€/ bott.	144	bott.
	Extravergine Italia bio 0,50 l	Partenza	UMBRIA	4,425	€/ bott.	48	bott.
Olio di Oliva in lattina	Extravergine Italia 5,00 l	Partenza	UMBRIA	21,960	€/ latt.	252	latt.

⁽¹⁾Le quotazioni delle singole regioni si riferiscono ai diversi contratti conclusi nella settimana di riferimento e sono calcolate come media ponderata dei prezzi sulle quantità tenendo conto di tutte le transazioni concluse sull'intero territorio regionale



Quotazioni sui mercati a pronti ⁽¹⁾
Ortaggi e Funghi

Categoria	Prodotto	Franco	Regione	Prezzo	U.M. (p)	Quantità	U.M. (q)
Asparagi	Asparagi Altre Varietà	Partenza	LOMBARDIA	1,776	€/ Kg	1.743	Kg
Fagiolini	Fagiolini Altre Varietà	Partenza	LOMBARDIA	2,844	€/ Kg	67	Kg
Funghi Spontanei	Funghi Galletti	Arrivo	CAMPANIA	8,500	€/ Kg	9	Kg
Meloni	Meloni Retati Tipo Mundial	Partenza	LOMBARDIA	1,760	€/ Kg	804	Kg
Pomodori	Pomodori Costoluti Verdi-I	Partenza	LOMBARDIA	2,105	€/ Kg	594	Kg
	Pomodori Cuore Di Bue Verdi-I	Partenza	LOMBARDIA	1,527	€/ Kg	1.703	Kg
Zucchine	Zucchine Chiare Lunghe	Partenza	LOMBARDIA	0,465	€/ Kg	392	Kg
	Zucchine Scure Lunghe	Partenza	LOMBARDIA	0,463	€/ Kg	3.556	Kg

Salumi e Grassine

Categoria	Prodotto	Franco	Regione	Prezzo	U.M. (p)	Quantità	U.M. (q)
Altri salumi cotti	Porchetta	Partenza	LOMBARDIA	5,500	€/ Kg	32	Kg
	Tacchino arrosto porz.	Partenza	LOMBARDIA	0,920	€/ Kg	81	Kg
Bresaola	Bresaola	Partenza	LOMBARDIA	18,050	€/ Kg	14	Kg
	Bresaola porz.	Partenza	LOMBARDIA	2,100	€/ Kg	40	Kg
Coppa stagionata	Coppa stagionata intera	Partenza	LOMBARDIA	9,605	€/ Kg	73	Kg
	Coppa stagionata porz.	Partenza	LOMBARDIA	1,021	€/ Kg	224	Kg
Guanciale	Guanciale intero	Partenza	LOMBARDIA	7,633	€/ Kg	55	Kg
Lardo	Lardo stagionato intero	Partenza	LOMBARDIA	5,825	€/ Kg	98	Kg
	Lardo stagionato porz.	Partenza	LOMBARDIA	1,100	€/ Kg	20	Kg
Lonza	Lonza stagionata porz.	Arrivo	LOMBARDIA	12,440	€/ Kg	54	Kg
Mortadella	Mortadella puro suino porz.	Partenza	LOMBARDIA	0,694	€/ Kg	410	Kg
Pancetta arrotolata	Pancetta senza cotenna intera	Partenza	LOMBARDIA	7,500	€/ Kg	24	Kg
	Pancetta senza cotenna porz.	Partenza	LOMBARDIA	2,910	€/ Kg	120	Kg
Pancetta filettata	Pancetta magretta intera	Partenza	LOMBARDIA	9,113	€/ Kg	49	Kg
Prosciutto cotto	Prosc. cotto intero	Partenza	LOMBARDIA	3,106	€/ Kg	694	Kg
	Prosc. cotto porz.	Partenza	LOMBARDIA	1,287	€/ Kg	551	Kg
	Prosc. cotto praga porz.	Partenza	LOMBARDIA	8,000	€/ Kg	35	Kg
Prosciutto crudo non marchiato	Prosc MEC disos pelatello	Partenza	LOMBARDIA	10,900	€/ Kg	28	pezzi
	Prosc MEC osso 6+/7 Kg	Partenza	LOMBARDIA	9,417	€/ Kg	65	pezzi
	Prosc MEC porz.	Partenza	LOMBARDIA	1,252	€/ Kg	460	pezzi
	Prosc NAZ disos pelatello	Partenza	LOMBARDIA	10,010	€/ Kg	168	pezzi
Salame di puro suino	Altri salami interi	Partenza	LOMBARDIA	7,027	€/ Kg	118	Kg
	Milano intero	Partenza	LOMBARDIA	6,669	€/ Kg	61	Kg
	Milano porz.	Partenza	LOMBARDIA	0,836	€/ Kg	216	Kg
	Montanaro intero	Partenza	LOMBARDIA	10,350	€/ Kg	4	Kg
	Montanaro porz.	Partenza	LOMBARDIA	1,550	€/ Kg	70	Kg
	Spianato intero	Partenza	LOMBARDIA	7,530	€/ Kg	12	Kg
	Spianato porz.	Partenza	LOMBARDIA	2,130	€/ Kg	136	Kg
	Ungherese intero	Partenza	LOMBARDIA	5,700	€/ Kg	28	Kg
Speck	Speck qualità superiore porz.	Partenza	LOMBARDIA	10,900	€/ Kg	10	Kg

⁽¹⁾Le quotazioni delle singole regioni si riferiscono ai diversi contratti conclusi nella settimana di riferimento e sono calcolate come media ponderata dei prezzi sulle quantità tenendo conto di tutte le transazioni concluse sull'intero territorio regionale

Quotazioni sui mercati a pronti ⁽¹⁾

Suino

Categoria	Prodotto	Franco	Regione	Prezzo	U.M. (p)	Quantità	U.M. (q)
Tagli di carne suina fresca Kg	Cuore	Partenza	LOMBARDIA	1,320	€/ Kg	2	Kg
	Lingua	Partenza	LOMBARDIA	2,760	€/ Kg	10	Kg
	Testa	Partenza	LOMBARDIA	1,500	€/ Kg	7	Kg

⁽¹⁾Le quotazioni delle singole regioni si riferiscono ai diversi contratti conclusi nella settimana di riferimento e sono calcolate come media ponderata dei prezzi sulle quantità tenendo conto di tutte le transazioni concluse sull'intero territorio regionale

Quotazioni sui mercati a consegna differita ⁽²⁾
Cereali e coltivazioni industriali

Categoria	Prodotto	Franco	Regione	Prezzo	U.M.(p)	Quantità	U.M.(q)
Cereali minori	Orzo leggero com._Lug13	Arrivo	LOMBARDIA	225,000	€/t	475	t
	Orzo pesante com._Giu13	Arrivo	VENETO	252,000	€/t	1.050	t
	Segale comunitaria_Giu13	Arrivo	LOMBARDIA	230,000	€/t	200	t
	Sorgo secco com._Giu13	Partenza	VENETO	258,000	€/t	1.000	t
	Triticale com._Lug13_Ago13	Arrivo	EMILIA ROMAGNA	220,000	€/t	300	t
Grano tenero	Frumento tenero com. panificabile_Lug13_Set13	Arrivo	EMILIA ROMAGNA	225,000	€/t	300	t
	Frumento tenero naz. di forza_Giu13	Partenza	LOMBARDIA	265,000	€/t	300	t
	Frumento tenero naz. foraggero_Ago13_Set13	Partenza	EMILIA ROMAGNA	215,000	€/t	360	t
	Frumento tenero naz. foraggero_Giu13	Arrivo	EMILIA ROMAGNA	260,000	€/t	400	t
	Frumento tenero naz. foraggero_Giu13	Partenza	MARCHE	260,000	€/t	120	t
	Frumento tenero naz. panificabile sup._Giu13	Partenza	VENETO	270,000	€/t	210	t
Granoturco secco	Mais Secco Com._Giu13	Arrivo	LOMBARDIA	252,286	€/t	700	t
	Mais Secco Com._Giu13_Lug13	Arrivo	LOMBARDIA	258,000	€/t	250	t
	Mais Secco Com._Lug13_Ago13	Arrivo	EMILIA ROMAGNA	255,000	€/t	1.500	t
	Mais Secco Naz._Ago13_Set13	Partenza	VENETO	205,000	€/t	1.000	t
	Mais Secco Naz._Giu13	Partenza	EMILIA ROMAGNA	218,000	€/t	1.530	t
	Mais Secco Naz._Giu13_Lug13	Partenza	VENETO	224,000	€/t	3.000	t
	Mais Secco Naz._Nov13_Gen14	Partenza	VENETO	198,000	€/t	2.160	t
Sottoprodotti Macinazione	Crusca Duro Rin_Giu13_Lug13	Arrivo	LOMBARDIA	195,000	€/t	276	t
	Crusca Tenero Rin_Giu13_Lug13	Arrivo	LOMBARDIA	191,000	€/t	250	t
	Crusca Tenero Rin_Lug13_Dic13	Partenza	EMILIA ROMAGNA	186,545	€/t	3.300	t
	Crusca Tenero Rin_Lug13_Dic13	Arrivo	LOMBARDIA	195,000	€/t	1.302	t
	Cruscame Duro Cub_Lug13_Dic13	Partenza	FRIULI VENEZIA GIULIA	193,000	€/t	360	t
	Cruscame Duro Cub_Lug13_Dic13	Arrivo	LOMBARDIA	198,000	€/t	3.900	t
	Cruscame Duro Cub_Lug13_Dic13	Partenza	TOSCANA	193,000	€/t	2.520	t
	Cruscame Duro Cub_Lug13_Dic13	Arrivo	VENETO	198,000	€/t	780	t
	Cruscame Ten Cub_Lug13_Dic13	Arrivo	EMILIA ROMAGNA	197,000	€/t	1.560	t
	Cruscame Ten Cub_Lug13_Dic13	Arrivo	LOMBARDIA	185,000	€/t	2.160	t
	Farinaccio Dur Rin_Giu13	Arrivo	LOMBARDIA	223,000	€/t	150	t
	Farinaccio Dur Rin_Giu13_Lug13	Arrivo	EMILIA ROMAGNA	210,000	€/t	720	t
	Farinaccio Ten Rin_Lug13_Dic13	Arrivo	LOMBARDIA	212,000	€/t	360	t
	Farinaccio Ten Rin_Lug13_Dic13	Arrivo	VENETO	215,421	€/t	1.140	t
	Tritello Ten Rin_Lug13_Dic13	Arrivo	LOMBARDIA	203,250	€/t	3.120	t

Foraggi e mangimi

Categoria	Prodotto	Franco	Regione	Prezzo	U.M.(p)	Quantità	U.M.(q)
Farine vegetali di estrazione	Far. gir prot est_Ott13_Mar14	Partenza	LOMBARDIA	245,000	€/ t	1.260	t
	Far. soja prot est_Giu13_Lug13	Partenza	EMILIA ROMAGNA	425,000	€/ t	600	t
	Far. soja prot est_Ott13_Dic13	Partenza	EMILIA ROMAGNA	364,000	€/ t	1.500	t
	Far. soja prot est_Ott13_Dic13	Partenza	VENETO	363,000	€/ t	1.500	t
	Far. soja prot est_Ott13_Mar14	Partenza	VENETO	368,000	€/ t	600	t

⁽¹⁾Le quotazioni delle singole regioni si riferiscono ai diversi contratti conclusi nella settimana di riferimento e sono calcolate come media ponderata dei prezzi sulle quantità tenendo conto di tutte le transazioni concluse sull'intero territorio regionale

Quotazioni sui mercati a consegna differita ⁽²⁾

Foraggi e mangimi

Categoria	Prodotto	Franco	Regione	Prezzo	U.M.(p)	Quantità	U.M.(q)
Farine vegetali di estrazione	Far. soja prot est_Set13_Mar14	Partenza	VENETO	378,000	€/ t	700	t

⁽²⁾Le quotazioni delle singole regioni si riferiscono ai diversi contratti conclusi nella settimana di riferimento e sono calcolate come media ponderata dei prezzi sulle quantità tenendo conto di tutte le transazioni concluse sull'intero territorio regionale

Quotazioni della Borsa Merci Telematica Italiana riferite al periodo 16/05/2013 - 22/05/2013

Quotazioni sui mercati a pronti ⁽¹⁾

Biomasse

Categoria	Prodotto	Franco	Regione	Prezzo	U.M.(p)	Quantità	U.M.(q)
Biomasse solide	Semi o granella di cereali	Partenza	VENETO	186,842	€/t	570	t

Cereali e coltivazioni industriali

Categoria	Prodotto	Franco	Regione	Prezzo	U.M.(p)	Quantità	U.M.(q)
Cereali minori	Orzo leggero com.	Arrivo	TOSCANA	255,000	€/t	50	t
	Orzo pesante naz.	Arrivo	TOSCANA	255,000	€/t	30	t
	Sorgo secco naz.	Partenza	EMILIA ROMAGNA	260,000	€/t	360	t
Grano duro	Fr. duro fino	Partenza	TOSCANA	305,000	€/t	240	t
Grano tenero	Frumento tenero com. panificabile	Arrivo	LOMBARDIA	258,000	€/t	75	t
	Frumento tenero com. panificabile	Arrivo	VENETO	254,000	€/t	60	t
	Frumento tenero naz. di forza	Partenza	EMILIA ROMAGNA	260,000	€/t	900	t
	Frumento tenero naz. panificabile	Partenza	TOSCANA	259,000	€/t	60	t
	Frumento tenero naz. panificabile	Partenza	VENETO	258,000	€/t	400	t
	Frumento tenero naz. panificabile sup.	Partenza	EMILIA ROMAGNA	262,000	€/t	120	t
Granoturco secco	Mais Secco Com.	Partenza	EMILIA ROMAGNA	233,000	€/t	120	t
	Mais Secco Com.	Arrivo	LOMBARDIA	230,000	€/t	1.000	t
	Mais Secco exCom.	Partenza	EMILIA ROMAGNA	230,596	€/t	1.710	t
	Mais Secco Naz.	Partenza	EMILIA ROMAGNA	220,714	€/t	420	t
	Mais Secco Naz.	Partenza	FRIULI VENEZIA GIULIA	224,000	€/t	450	t
	Mais Secco Naz.	Partenza	VENETO	222,877	€/t	650	t
Risone	Baldo B	Partenza	PIEMONTE	288,460	€/t	10	t
	Gladio A	Partenza	PIEMONTE	302,580	€/t	60	t
	S.Andrea B	Partenza	PIEMONTE	259,620	€/t	230	t
	Sirio A	Partenza	PIEMONTE	302,580	€/t	30	t
Semi di cotone	Semi di cotone esteri	Arrivo	LOMBARDIA	353,750	€/t	100	t
	Semi di cotone esteri	Partenza	VENETO	350,000	€/t	25	t
	Semi di cotone esteri	Arrivo	VENETO	350,000	€/t	25	t
Sottoprodotti Macinazione	Crusca Duro Rin	Partenza	EMILIA ROMAGNA	171,404	€/t	52	t
	Crusca Tenero Rin	Partenza	EMILIA ROMAGNA	168,439	€/t	107	t
	Crusca Tenero Rin	Arrivo	EMILIA ROMAGNA	176,000	€/t	30	t
	Crusca Tenero Rin	Arrivo	LOMBARDIA	185,000	€/t	25	t
	Crusca Tenero Rin	Arrivo	VENETO	177,000	€/t	30	t
	Cruscame Duro Cub	Arrivo	EMILIA ROMAGNA	180,000	€/t	30	t

⁽¹⁾Le quotazioni delle singole regioni si riferiscono ai diversi contratti conclusi nella settimana di riferimento e sono calcolate come media ponderata dei prezzi sulle quantità tenendo conto di tutte le transazioni concluse sull'intero territorio regionale

Quotazioni sui mercati a pronti ⁽¹⁾
Cereali e coltivazioni industriali

Categoria	Prodotto	Franco	Regione	Prezzo	U.M.(p)	Quantità	U.M.(q)
Sottoprodotti Macinazione	Cruscame Duro Cub	Arrivo	LOMBARDIA	179,000	€/ t	30	t
	Cruscame Duro Cub	Partenza	MARCHE	170,000	€/ t	30	t
	Cruscame Duro Cub	Partenza	TOSCANA	175,000	€/ t	30	t
	Cruscame Duro Cub	Arrivo	VENETO	180,000	€/ t	30	t
	Cruscame Ten Cub	Partenza	EMILIA ROMAGNA	175,000	€/ t	30	t
	Cruscame Ten Cub	Arrivo	EMILIA ROMAGNA	179,000	€/ t	60	t
	Cruscame Ten Cub	Arrivo	LOMBARDIA	179,333	€/ t	90	t
	Cruscame Ten Cub	Partenza	VENETO	175,000	€/ t	30	t
	Farinaccio Dur Rin	Arrivo	EMILIA ROMAGNA	200,000	€/ t	60	t
	Farinaccio Dur Rin	Arrivo	LOMBARDIA	211,500	€/ t	60	t
	Farinaccio Dur Rin	Partenza	MARCHE	186,250	€/ t	120	t
	Farinaccio Ten Rin	Partenza	EMILIA ROMAGNA	195,000	€/ t	30	t
	Farinetta Duro Rin	Partenza	FRIULI VENEZIA GIULIA	272,000	€/ t	30	t
	Farinetta Duro Rin	Arrivo	LOMBARDIA	288,000	€/ t	60	t
	Farinetta Ten Rin	Partenza	VENETO	281,000	€/ t	15	t
	Tritello Ten Rin	Partenza	TOSCANA	171,000	€/ t	30	t

Conserve Vegetali

Categoria	Prodotto	Franco	Regione	Prezzo	U.M.(p)	Quantità	U.M.(q)
Derivati pomodoro altre confezioni	Passata HB bottiglia 700 g pz. 12	Partenza	CAMPANIA	6,246	€/ conf.	7.686	conf.
	Pelati barattoli 3,4 Kg pz. 6	Partenza	CAMPANIA	13,063	€/ conf.	3.200	conf.
	Pelati bio barattoli 3 Kg pz. 6	Partenza	CAMPANIA	11,750	€/ conf.	1.375	conf.
Derivati Pomodoro barattoli	Polpa barattoli 0,5 Kg	Partenza	CAMPANIA	8,057	€/ barat.	2.310	barat.
Derivati Pomodoro fusti/sacchi	Passata HB sacchi	Partenza	CAMPANIA	0,796	€/ Kg	13.848	Kg
	Polpa in fusti	Partenza	CAMPANIA	0,584	€/ Kg	37.482	Kg

Foraggi e mangimi

Categoria	Prodotto	Franco	Regione	Prezzo	U.M.(p)	Quantità	U.M.(q)
Erba medica disidr.	Erba medica extra balloni	Partenza	EMILIA ROMAGNA	230,000	€/ t	50	t
	Erba medica I qual. balloni	Partenza	EMILIA ROMAGNA	230,000	€/ t	25	t
	Erba medica I qual. balloni	Arrivo	LOMBARDIA	247,000	€/ t	25	t
	Erba medica I qual. balloni	Partenza	VENETO	226,667	€/ t	75	t
	Erba medica I qual. pellets	Partenza	EMILIA ROMAGNA	226,800	€/ t	150	t
	Erba medica I qual. pellets	Partenza	VENETO	225,000	€/ t	30	t
	Erba medica II qual. balloni	Partenza	EMILIA ROMAGNA	200,000	€/ t	25	t
	Erba medica II qual. balloni	Arrivo	EMILIA ROMAGNA	190,000	€/ t	25	t
	Erba medica II qual. pellets	Partenza	EMILIA ROMAGNA	173,125	€/ t	80	t
Farine vegetali di estrazione	Far. soja naz	Partenza	VENETO	499,000	€/ t	300	t
	Far. soja prot est	Partenza	EMILIA ROMAGNA	497,000	€/ t	30	t
Polpe barbabietola	Polpe estere diam. fino 10mm	Partenza	EMILIA ROMAGNA	235,000	€/ t	100	t
	Polpe estere diam. fino 10mm	Arrivo	LOMBARDIA	242,000	€/ t	200	t

	Polpe estere diam. fino 10mm	Partenza	PUGLIA	252,000	€/ t	15	t
	Polpe estere diam. fino 10mm	Partenza	VENETO	235,000	€/ t	18	t
	Polpe estere diam. fino 10mm	Arrivo	VENETO	244,250	€/ t	100	t

⁽¹⁾Le quotazioni delle singole regioni si riferiscono ai diversi contratti conclusi nella settimana di riferimento e sono calcolate come media ponderata dei prezzi sulle quantità tenendo conto di tutte le transazioni concluse sull'intero territorio regionale

Quotazioni sui mercati a pronti ⁽¹⁾**Lattiero - caseari**

Categoria	Prodotto	Franco	Regione	Prezzo	U.M.(p)	Quantità	U.M.(q)
Grana Padano	Grana Padano 12 15	Partenza	EMILIA ROMAGNA	6,320	€/ Kg	1.050	forme
	Grana Padano Scelto e I 10	Partenza	EMILIA ROMAGNA	6,400	€/ Kg	1.650	forme
Parmigiano Reggiano	Parm Scelto 12	Partenza	EMILIA ROMAGNA	8,850	€/ Kg	2.530	forme

Olio di oliva e di semi

Categoria	Prodotto	Franco	Regione	Prezzo	U.M.(p)	Quantità	U.M.(q)
Olio di Oliva DOP	Umbria DOP	Partenza	UMBRIA	5,511	€/ bott.	3.672	bott.
	Umbria DOP 0,50 l	Partenza	UMBRIA	9,000	€/ bott.	36	bott.
Olio di Oliva in bottiglia	Extravergine Italia 0,25 l	Partenza	UMBRIA	2,800	€/ bott.	396	bott.
	Extravergine Italia 0,50 l	Partenza	UMBRIA	4,165	€/ bott.	2.310	bott.
	Extravergine Italia 0,75 l	Partenza	UMBRIA	6,700	€/ bott.	162	bott.
	Extravergine Italia bio 0,50 l	Partenza	UMBRIA	4,421	€/ bott.	648	bott.
Olio di Oliva in lattina	Extravergine Italia 5,00 l	Partenza	UMBRIA	22,500	€/ latt.	120	latt.

Salumi e Grassine

Categoria	Prodotto	Franco	Regione	Prezzo	U.M.(p)	Quantità	U.M.(q)
Altri salumi	Misto salumi porz.	Partenza	LOMBARDIA	1,120	€/ Kg	80	Kg

Suino

Categoria	Prodotto	Franco	Regione	Prezzo	U.M.(p)	Quantità	U.M.(q)
Tagli di carne suina fresca Kg	Strutto grezzo	Partenza	LOMBARDIA	0,650	€/ Kg	5	Kg

⁽¹⁾Le quotazioni delle singole regioni si riferiscono ai diversi contratti conclusi nella settimana di riferimento e sono calcolate come media ponderata dei prezzi sulle quantità tenendo conto di tutte le transazioni concluse sull'intero territorio regionale

Quotazioni sui mercati a consegna differita ⁽²⁾
Biomasse

Categoria	Prodotto	Franco	Regione	Prezzo	U.M.(p)	Quantità	U.M.(q)
Biomasse solide	Semi o granello di cereali_Giu13	Partenza	VENETO	190,000	€/t	360	t

Cereali e coltivazioni industriali

Categoria	Prodotto	Franco	Regione	Prezzo	U.M.(p)	Quantità	U.M.(q)
Cereali minori	Orzo leggero com._Giu13	Arrivo	EMILIA ROMAGNA	249,000	€/t	150	t
	Triticale com._Giu13	Arrivo	EMILIA ROMAGNA	257,000	€/t	600	t
Granoturco secco	Mais Secco Com._Ago13	Arrivo	LOMBARDIA	255,000	€/t	300	t
	Mais Secco Com._Giu13	Partenza	EMILIA ROMAGNA	237,000	€/t	150	t
	Mais Secco Com._Nov13_Mar14	Partenza	EMILIA ROMAGNA	199,000	€/t	300	t
	Mais Secco Com._Ott13_Dic13	Arrivo	LOMBARDIA	205,000	€/t	2.202	t
	Mais Secco Com._Ott13_Gen14	Arrivo	LOMBARDIA	208,000	€/t	2.000	t
	Mais Secco Naz._Giu13	Partenza	VENETO	218,000	€/t	900	t
	Mais Secco Naz._Giu13_Ago13	Partenza	VENETO	225,000	€/t	660	t
	Mais Secco Naz._Lug13_Ago13	Partenza	EMILIA ROMAGNA	225,000	€/t	1.740	t
	Mais Secco Naz._Lug13_Ago13	Partenza	VENETO	226,333	€/t	1.080	t
	Mais Secco Naz._Ott13_Dic13	Partenza	EMILIA ROMAGNA	205,000	€/t	180	t
Semi di cotone	Semi di cotone esteri_Giu13	Arrivo	CAMPANIA	360,000	€/t	75	t
	Semi di cotone esteri_Giu13	Arrivo	LOMBARDIA	330,000	€/t	500	t
	Semi di cotone esteri_Giu13	Arrivo	SICILIA	355,000	€/t	75	t
Semi di soia	Semi Soia Estera_Nov13_Gen14	Partenza	EMILIA ROMAGNA	385,000	€/t	270	t
Sottoprodotti Macinazione	Cruscame Ten Cub_Lug13_Dic13	Arrivo	LOMBARDIA	181,333	€/t	2.340	t

Foragge e mangimi

Categoria	Prodotto	Franco	Regione	Prezzo	U.M.(p)	Quantità	U.M.(q)
Erba medica disidr.	Erba medica I qual. pellets_Giu13	Partenza	EMILIA ROMAGNA	225,000	€/t	90	t
	Erba medica II qual. pellets_Giu13	Partenza	LOMBARDIA	190,000	€/t	90	t
	Erba medica II qual. pellets_Giu13	Partenza	MARCHE	190,000	€/t	90	t
Farine vegetali di estrazione	Far. colza est_Giu13	Arrivo	EMILIA ROMAGNA	345,000	€/t	50	t
	Far. colza est_Giu13	Arrivo	FRIULI VENEZIA GIULIA	340,000	€/t	100	t
	Far. gir prot est_Ott13_Mar14	Partenza	LOMBARDIA	245,000	€/t	1.260	t
	Far. soja naz_Giu13	Partenza	VENETO	533,000	€/t	180	t
	Far. soja prot est_Dic13_Gen14	Partenza	EMILIA ROMAGNA	365,000	€/t	2.400	t
	Far. soja prot est_Giu13_Lug13	Partenza	EMILIA ROMAGNA	442,000	€/t	480	t
	Far. soja prot est_Ott13_Giu14	Partenza	EMILIA ROMAGNA	378,000	€/t	900	t
	Far. soja prot est_Ott13_Mar14	Partenza	EMILIA ROMAGNA	385,000	€/t	600	t
	Far. soja prot est_Set13_Ott13	Partenza	EMILIA ROMAGNA	404,000	€/t	500	t
Polpe barbabietola	Polpe estere diam. fino 10mm_Giu13	Partenza	EMILIA ROMAGNA	235,000	€/t	600	t
	Polpe estere diam. fino 10mm_Giu13	Arrivo	VENETO	244,000	€/t	100	t

Polpe estere diam. fino 10mm_Giu13_Lug13	Arrivo	LOMBARDIA	243,000	€/t	200	t
---	--------	-----------	---------	-----	-----	---

⁽²⁾Le quotazioni delle singole regioni si riferiscono ai diversi contratti conclusi nella settimana di riferimento e sono calcolate come media ponderata dei prezzi sulle quantità tenendo conto di tutte le transazioni concluse sull'intero territorio regionale

Quotazioni della Borsa Merci Telematica Italiana riferite al periodo 23/05/2013 - 29/05/2013

Quotazioni sui mercati a pronti ⁽¹⁾

Biomasse

Categoria	Prodotto	Franco	Regione	Prezzo	U.M.(p)	Quantità	U.M.(q)
Biomasse solide	Semi o granella di cereali	Partenza	LOMBARDIA	188,000	€/t	300	t
	Semi o granella di cereali	Partenza	VENETO	192,927	€/t	4.790	t

Cereali e coltivazioni industriali

Categoria	Prodotto	Franco	Regione	Prezzo	U.M.(p)	Quantità	U.M.(q)
Cereali minori	Segale comunitaria	Arrivo	EMILIA ROMAGNA	229,000	€/t	400	t
Grano duro	Fr. duro fino	Arrivo	EMILIA ROMAGNA	303,154	€/t	390	t
	Fr. duro fino	Partenza	MARCHE	297,000	€/t	500	t
	Fr. duro fino	Partenza	TOSCANA	292,000	€/t	2.500	t
Grano tenero	Frumento tenero com. foraggero	Arrivo	EMILIA ROMAGNA	260,000	€/t	800	t
	Frumento tenero com. panificabile	Arrivo	LOMBARDIA	255,000	€/t	100	t
	Frumento tenero naz. panificabile	Partenza	EMILIA ROMAGNA	258,000	€/t	510	t
	Frumento tenero naz. panificabile	Partenza	VENETO	255,000	€/t	120	t
	Frumento tenero naz. panificabile sup.	Partenza	EMILIA ROMAGNA	260,000	€/t	510	t
Granoturco secco	Mais Secco exCom.	Partenza	EMILIA ROMAGNA	236,000	€/t	1.200	t
	Mais Secco Naz.	Partenza	EMILIA ROMAGNA	224,800	€/t	150	t
	Mais Secco Naz.	Arrivo	TOSCANA	245,000	€/t	90	t
	Mais Secco Naz.	Partenza	VENETO	223,482	€/t	560	t
Risone	Argo B	Partenza	PIEMONTE	283,350	€/t	60	t
	Centaurio A	Partenza	PIEMONTE	271,808	€/t	300	t
	CL 71 A	Partenza	PIEMONTE	302,580	€/t	180	t
	Galileo A	Partenza	PIEMONTE	360,270	€/t	60	t
	Gladio A	Partenza	PIEMONTE	302,580	€/t	120	t
	Karnak A	Partenza	EMILIA ROMAGNA	288,460	€/t	320	t
	Loto A	Partenza	PIEMONTE	268,650	€/t	250	t
	Luna A	Partenza	PIEMONTE	272,830	€/t	150	t
	S.Andrea A	Partenza	PIEMONTE	312,190	€/t	150	t
	Vialone Nano B	Partenza	LOMBARDIA	461,230	€/t	60	t
Sottoprodotti Macinazione	Crusca Duro Rin	Partenza	EMILIA ROMAGNA	164,404	€/t	52	t
	Crusca Tenero Rin	Partenza	EMILIA ROMAGNA	161,268	€/t	82	t
	Crusca Tenero Rin	Arrivo	LOMBARDIA	171,412	€/t	85	t
	Cruscame Duro Cub	Arrivo	LOMBARDIA	172,000	€/t	30	t
	Cruscame Duro Cub	Partenza	MARCHE	163,000	€/t	30	t

⁽¹⁾Le quotazioni delle singole regioni si riferiscono ai diversi contratti conclusi nella settimana di riferimento e sono calcolate come media ponderata dei prezzi sulle quantità tenendo conto di tutte le transazioni concluse sull'intero territorio regionale

Quotazioni sui mercati a pronti ⁽¹⁾
Cereali e coltivazioni industriali

Categoria	Prodotto	Franco	Regione	Prezzo	U.M.(p)	Quantità	U.M.(q)
Sottoprodotti Macinazione	Cruscame Duro Cub	Partenza	TOSCANA	168,000	€/ t	30	t
	Cruscame Duro Cub	Arrivo	VENETO	173,000	€/ t	30	t
	Cruscame Ten Cub	Partenza	EMILIA ROMAGNA	166,000	€/ t	60	t
	Cruscame Ten Cub	Arrivo	EMILIA ROMAGNA	175,500	€/ t	60	t
	Cruscame Ten Cub	Partenza	FRIULI VENEZIA GIULIA	175,000	€/ t	60	t
	Cruscame Ten Cub	Arrivo	LOMBARDIA	172,333	€/ t	90	t
	Cruscame Ten Cub	Arrivo	VENETO	170,000	€/ t	300	t
	Farinaccio Dur Rin	Arrivo	EMILIA ROMAGNA	196,667	€/ t	90	t
	Farinaccio Dur Rin	Partenza	MARCHE	185,000	€/ t	30	t
	Farinetta Duro Rin	Partenza	FRIULI VENEZIA GIULIA	272,000	€/ t	30	t
	Farinetta Duro Rin	Arrivo	LOMBARDIA	280,000	€/ t	60	t

Conserven Vegetali

Categoria	Prodotto	Franco	Regione	Prezzo	U.M.(p)	Quantità	U.M.(q)
Derivati pomodoro altre confezioni	Doppio Conc. barattoli 2,5 Kg pz. 6	Partenza	CAMPANIA	16,900	€/ conf.	12	conf.
	Passata HB bottiglia 700 g pz. 12	Partenza	CAMPANIA	6,100	€/ conf.	84	conf.
	Pelati barattoli 0,5 Kg pz. 24	Partenza	CAMPANIA	7,900	€/ conf.	168	conf.
	Pelati barattoli 1 Kg pz. 12	Partenza	CAMPANIA	7,200	€/ conf.	252	conf.
	Pelati barattoli 3 Kg pz. 6	Partenza	CAMPANIA	9,000	€/ conf.	330	conf.
	Pelati barattoli 3,4 Kg pz. 6	Partenza	CAMPANIA	10,381	€/ conf.	3.704	conf.
	Pelati bio barattoli 3 Kg pz. 6	Partenza	CAMPANIA	9,569	€/ conf.	450	conf.
	Polpa barattoli 3 Kg pz. 6	Partenza	CAMPANIA	9,000	€/ conf.	55	conf.
	Polpa barattoli 5 Kg pz. 3	Partenza	CAMPANIA	7,200	€/ conf.	133	conf.
	Pom. Ciliegia barattolo 0,5 Kg pz. 24	Partenza	CAMPANIA	9,600	€/ conf.	36	conf.

Foraggi e mangimi

Categoria	Prodotto	Franco	Regione	Prezzo	U.M.(p)	Quantità	U.M.(q)
Farine vegetali di estrazione	Far. soja naz	Partenza	VENETO	511,000	€/ t	300	t
	Far. soja prot naz	Partenza	EMILIA ROMAGNA	490,000	€/ t	30	t
Polpe barbabietola	Polpe estere diam. fino 10mm	Partenza	LOMBARDIA	243,000	€/ t	30	t
	Polpe estere diam. fino 10mm	Arrivo	LOMBARDIA	246,000	€/ t	75	t

Frutta

Categoria	Prodotto	Franco	Regione	Prezzo	U.M.(p)	Quantità	U.M.(q)
Arance	Arance Tarocco Gallo-I	Partenza	LOMBARDIA	1,202	€/ Kg	2.019	Kg
	Arance Valencia Late-I	Partenza	LOMBARDIA	0,622	€/ Kg	3.407	Kg

Lattiero - caseari

Categoria	Prodotto	Franco	Regione	Prezzo	U.M.(p)	Quantità	U.M.(q)
Grana Padano	Grana Padano 10	Partenza	EMILIA ROMAGNA	6,450	€/ kg	1.270	forme
	Grana Padano 12 15	Partenza	EMILIA ROMAGNA	6,600	€/ Kg	100	forme
Parmigiano Reggiano	Parm Scelto 19/24	Partenza	EMILIA ROMAGNA	9,800	€/ Kg	400	forme

Olio di oliva e di semi

Categoria	Prodotto	Franco	Regione	Prezzo	U.M.(p)	Quantità	U.M.(q)
Olio di Oliva in bottiglia	Extravergine Italia 0,50 l	Partenza	UMBRIA	6,900	€/ bott.	120	bott.
Olio di Oliva in lattina	Extravergine Italia 0,5 l	Partenza	UMBRIA	3,500	€/ latt.	96	latt.

Ortaggi e Funghi

Categoria	Prodotto	Franco	Regione	Prezzo	U.M.(p)	Quantità	U.M.(q)
Altri ortaggi da seme o legumi	Altri ortaggi da seme o legumi	Partenza	UMBRIA	2,400	€/ Kg	60	Kg
Angurie	Angurie Baby A Buccia Scura	Partenza	LOMBARDIA	0,918	€/ Kg	939	Kg
Asparagi	Asparagi Altre Varietà	Partenza	LOMBARDIA	1,729	€/ Kg	512	Kg
Fagioli	Fagioli Altre Varietà Bio	Partenza	UMBRIA	10,560	€/ Kg	24	Kg
Fagiolini	Fagiolini Altre Varietà	Partenza	LOMBARDIA	2,657	€/ Kg	146	Kg
Lenticchie Secche	Lenticchie Secche Comuni	Partenza	UMBRIA	2,160	€/ Kg	120	Kg

⁽¹⁾Le quotazioni delle singole regioni si riferiscono ai diversi contratti conclusi nella settimana di riferimento e sono calcolate come media ponderata dei prezzi sulle quantità tenendo conto di tutte le transazioni concluse sull'intero territorio regionale

Quotazioni sui mercati a pronti ⁽¹⁾
Ortaggi e Funghi

Categoria	Prodotto	Franco	Regione	Prezzo	U.M.(p)	Quantità	U.M.(q)
Meloni	Meloni Retati	Partenza	LOMBARDIA	1,045	€/ Kg	867	Kg
	Meloni Retati Tipo Mundial	Partenza	LOMBARDIA	1,651	€/ Kg	2.896	Kg
Peperoni	Peperoni Altre Varietà	Partenza	LOMBARDIA	0,766	€/ Kg	390	Kg
Pomodori	Pomodori Ciliegini-I	Partenza	LOMBARDIA	1,426	€/ Kg	279	Kg
	Pomodori Costoluti Verdi-I	Partenza	LOMBARDIA	2,232	€/ Kg	591	Kg
	Pomodori Cuore Di Bue Verdi-I	Partenza	LOMBARDIA	0,855	€/ Kg	4.904	Kg
	Pomodori Datterini-I	Partenza	LOMBARDIA	1,794	€/ Kg	344	Kg
Zucchine	Zucchine Chiare Lunghe	Partenza	LOMBARDIA	0,670	€/ Kg	920	Kg
	Zucchine Scure Lunghe	Partenza	LOMBARDIA	0,780	€/ Kg	5.069	Kg

⁽¹⁾Le quotazioni delle singole regioni si riferiscono ai diversi contratti conclusi nella settimana di riferimento e sono calcolate come media ponderata dei prezzi sulle quantità tenendo conto di tutte le transazioni concluse sull'intero territorio regionale

Quotazioni sui mercati a consegna differita ⁽²⁾
Biomasse

Categoria	Prodotto	Franco	Regione	Prezzo	U.M.(p)	Quantità	U.M.(q)
Biomasse solide	Semi o granella di cereali_Giu13	Arrivo	LOMBARDIA	205,000	€/t	210	t
	Semi o granella di cereali_Giu13	Partenza	VENETO	190,000	€/t	1.180	t

Cereali e coltivazioni industriali

Categoria	Prodotto	Franco	Regione	Prezzo	U.M.(p)	Quantità	U.M.(q)
Cereali minori	Orzo leggero com._Lug13_Set13	Arrivo	TOSCANA	237,000	€/t	225	t
	Segale comunitaria_Ago13_Ott13	Arrivo	EMILIA ROMAGNA	213,500	€/t	600	t
	Segale comunitaria_Lug13_Ott13	Arrivo	EMILIA ROMAGNA	215,000	€/t	400	t
	Segale comunitaria_Lug13_Set13	Arrivo	LOMBARDIA	211,000	€/t	900	t
	Triticale com._Ago13_Ott13	Arrivo	EMILIA ROMAGNA	218,000	€/t	300	t
Grano tenero	Frumento tenero com. foraggero_Ago13_Set13	Partenza	EMILIA ROMAGNA	216,000	€/t	240	t
	Frumento tenero com. panificabile_Giu13	Arrivo	EMILIA ROMAGNA	255,500	€/t	150	t
	Frumento tenero naz. foraggero_Lug13_Ago13	Partenza	VENETO	225,000	€/t	1.000	t
	Frumento tenero naz. panificabile_Lug13	Partenza	VENETO	222,000	€/t	900	t
Granoturco secco	Mais Secco Com._Lug13_Set13	Arrivo	UMBRIA	294,000	€/t	3.000	t
	Mais Secco Com._Ott13_Dic13	Arrivo	VENETO	210,000	€/t	450	t
	Mais Secco exCom._Nov13_Mar14	Partenza	EMILIA ROMAGNA	198,000	€/t	300	t
	Mais Secco Naz._Giu13	Partenza	EMILIA ROMAGNA	226,000	€/t	90	t
	Mais Secco Naz._Giu13_Lug13	Partenza	VENETO	234,000	€/t	1.800	t
	Mais Secco Naz._Lug13_Ago13	Partenza	EMILIA ROMAGNA	230,071	€/t	840	t
	Mais Secco Naz._Lug13_Ago13	Partenza	VENETO	226,000	€/t	180	t
	Mais Secco Naz._Nov13_Gen14	Partenza	VENETO	201,000	€/t	540	t
	Mais Secco Naz._Set13	Partenza	VENETO	206,000	€/t	600	t
Sottoprodotti Macinazione	Cruscame Duro Cub_Lug13_Set13	Partenza	ABRUZZO	167,000	€/t	1.890	t

Foraggi e mangimi

Categoria	Prodotto	Franco	Regione	Prezzo	U.M.(p)	Quantità	U.M.(q)
Polpe barbabietola	Polpe estere diam. fino 10mm_Giu13	Partenza	EMILIA ROMAGNA	235,000	€/t	120	t
	Polpe estere diam. fino 10mm_Giu13	Partenza	VENETO	238,000	€/t	180	t

Lattiero - caseari

Categoria	Prodotto	Franco	Regione	Prezzo	U.M.(p)	Quantità	U.M.(q)
Grana Padano	Grana Padano 10_Giu13	Partenza	EMILIA ROMAGNA	6,600	€/kg	800	forme

⁽²⁾Le quotazioni delle singole regioni si riferiscono ai diversi contratti conclusi nella settimana di riferimento e sono calcolate come media ponderata dei prezzi sulle quantità tenendo conto di tutte le transazioni concluse sull'intero territorio regionale

Distributore	Regione	tau1_MIS euro/pdr	Limite Inferiore scaglione	Limite Superiore scaglione	ot1 euro/pdr	ot3 centesimi di euro/smc
ALPIGAS S.R.L.	VALLE D'AOSTA	35,55		infinito	0,00	88,0451
CARBOTRADE GAS SPA	EMILIA-ROMAGNA	10,75		480	18,59	64,3899
CARBOTRADE GAS SPA	EMILIA-ROMAGNA	10,75	481	1.560	30,59	24,6700
CARBOTRADE GAS SPA	EMILIA-ROMAGNA	10,75	1.561	5.000	30,59	23,4368
CARBOTRADE GAS SPA	EMILIA-ROMAGNA	10,75	5.001	infinito	30,59	22,2035
CARBOTRADE GAS SPA	LIGURIA	9,66		480	18,59	83,8365
CARBOTRADE GAS SPA	LIGURIA	9,66	481	1.560	30,59	79,6454
CARBOTRADE GAS SPA	LIGURIA	9,66	1.561	5.000	30,59	76,2101
CARBOTRADE GAS SPA	LIGURIA	9,66	5.001	infinito	30,59	73,3875
CARBOTRADE GAS SPA	PIEMONTE	10,10		480	18,59	40,1835
CARBOTRADE GAS SPA	PIEMONTE	10,10	481	1.560	30,59	17,0035
CARBOTRADE GAS SPA	PIEMONTE	10,10	1.561	5.000	30,59	15,2113
CARBOTRADE GAS SPA	PIEMONTE	10,10	5.001	infinito	30,59	16,5324
CARBOTRADE GAS SPA	VALLE D'AOSTA	8,20		480	18,59	55,7881
CARBOTRADE GAS SPA	VALLE D'AOSTA	8,20	481	1.560	30,59	23,6065
CARBOTRADE GAS SPA	VALLE D'AOSTA	8,20	1.561	5.000	30,59	21,1184
CARBOTRADE GAS SPA	VALLE D'AOSTA	8,20	5.001	infinito	30,59	22,9525
SOCOGAS	EMILIA-ROMAGNA	13,55		120	36,00	34,2288
SOCOGAS	EMILIA-ROMAGNA	13,55	121	1.560	36,00	24,5842
SOCOGAS	EMILIA-ROMAGNA	13,55	1.561	80.000	36,00	20,1350
SOCOGAS	EMILIA-ROMAGNA	13,55	80.001	1.000.000	30,00	5,3139
SOCOGAS	EMILIA-ROMAGNA	13,55	1.000.001	infinito	30,00	3,1106
SOCOGAS	LIGURIA	9,95		120	36,00	49,2997
SOCOGAS	LIGURIA	9,95	121	1.560	36,00	35,4087
SOCOGAS	LIGURIA	9,95	1.561	80.000	36,00	29,0005
SOCOGAS	LIGURIA	9,95	80.001	1.000.000	30,00	7,6536
SOCOGAS	LIGURIA	9,95	1.000.001	infinito	30,00	4,4802
AUTOGAS RIVIERA S.R.L.	LIGURIA	8,99		infinito	18,60	74,6589
SOCIETÀ ITALIANA GAS LIQUIDI SPA	ABRUZZO	4,92		1.560	14,64	147,8745

SOCIETÀ ITALIANA GAS LIQUIDI SPA	ABRUZZO	4,92	1.561	infinito	14,64	66,5497
SOCIETÀ ITALIANA GAS LIQUIDI SPA	MARCHE	4,92		1.560	11,22	113,1397
SOCIETÀ ITALIANA GAS LIQUIDI SPA	MARCHE	4,92	1.561	infinito	11,22	50,9176
SOCIETÀ ITALIANA GAS LIQUIDI SPA	UMBRIA	4,92		1.560	0,00	97,6162
SOCIETÀ ITALIANA GAS LIQUIDI SPA	UMBRIA	4,92	1.561	infinito	0,00	43,9314
SARDA RETI GAS S.R.L.	SARDEGNA	8,63		120	12,50	364,9776
SARDA RETI GAS S.R.L.	SARDEGNA	8,63	121	1.560	85,00	250,6404
SARDA RETI GAS S.R.L.	SARDEGNA	8,63	1.561	5.000	305,00	212,5063
SARDA RETI GAS S.R.L.	SARDEGNA	8,63	5.001	80.000	800,00	188,4287
SARDA RETI GAS S.R.L.	SARDEGNA	8,63	80.001	infinito	1.000,00	161,6295
M.D.G. METANIFERA DI GAVIRATE S.R.L.	LOMBARDIA	11,27		480	18,00	315,7796
M.D.G. METANIFERA DI GAVIRATE S.R.L.	LOMBARDIA	11,27	481	5.000	0,00	155,3007
M.D.G. METANIFERA DI GAVIRATE S.R.L.	LOMBARDIA	11,27	5.001	80.000	0,00	41,4134
M.D.G. METANIFERA DI GAVIRATE S.R.L.	LOMBARDIA	11,27	80.001	1.000.000	0,00	25,8840
M.D.G. METANIFERA DI GAVIRATE S.R.L.	LOMBARDIA	11,27	1.000.001	infinito	0,00	15,5294
BRIONGAS SRL	LAZIO	9,97		infinito	0,00	245,7240
FLORENGAS S.R.L.	TOSCANA	9,65		120	25,00	41,3372
FLORENGAS S.R.L.	TOSCANA	9,65	121	1.560	25,00	40,5087
FLORENGAS S.R.L.	TOSCANA	9,65	1.561	infinito	25,00	40,0123
FONTENERGIA S.P.A.	SARDEGNA	9,67		120	24,00	384,6448
FONTENERGIA S.P.A.	SARDEGNA	9,67	121	1.560	66,00	380,8565
FONTENERGIA S.P.A.	SARDEGNA	9,67	1.561	5.000	186,00	361,6287
FONTENERGIA S.P.A.	SARDEGNA	9,67	5.001	200.000	4.836,00	310,1852
FONTENERGIA S.P.A.	SARDEGNA	9,67	200.001	infinito	7.440,00	294,6823
MATTEI ITALIANA GAS S.R.L.	EMILIA-ROMAGNA	7,86		infinito	27,00	32,3648
GENOVA RETI GAS	LIGURIA	14,47		120	30,00	0,0000
GENOVA RETI GAS	LIGURIA	14,47	121	1.560	30,00	1075,7206
GENOVA RETI GAS	LIGURIA	14,47	1.561	80.000	30,00	776,1489
GENOVA RETI GAS	LIGURIA	14,47	80.001	1.000.000	30,00	177,0054
GENOVA RETI GAS	LIGURIA	14,47	1.000.001	infinito	30,00	34,0375
DISTRIBUZIONE GAS BADANO S.R.L.	LIGURIA	12,43		120	30,00	141,5469
DISTRIBUZIONE GAS BADANO S.R.L.	LIGURIA	12,43	121	1.560	30,00	127,5488
DISTRIBUZIONE GAS BADANO S.R.L.	LIGURIA	12,43	1.561	5.000	30,00	118,2149
DISTRIBUZIONE GAS BADANO S.R.L.	LIGURIA	12,43	5.001	infinito	30,00	108,8837
DISTRIBUZIONE GAS BADANO S.R.L.	PIEMONTE	11,59		120	30,00	134,4627
DISTRIBUZIONE GAS BADANO S.R.L.	PIEMONTE	11,59	121	1.560	30,00	121,1651
DISTRIBUZIONE GAS BADANO S.R.L.	PIEMONTE	11,59	1.561	5.000	30,00	112,2984

DISTRIBUZIONE GAS BADANO S.R.L.	PIEMONTE	11,59	5.001	infinito	30,00	103,4342
S.I.M.E. S.P.A.	EMILIA-ROMAGNA	10,17		infinito	30,00	64,6236
S.I.M.E. S.P.A.	PIEMONTE	9,37		infinito	30,00	316,2511
ENERGIA AZZURRA S.R.L.	LIGURIA	9,13		120	24,00	97,6098
ENERGIA AZZURRA S.R.L.	LIGURIA	9,13	121	1.560	24,00	90,2690
ENERGIA AZZURRA S.R.L.	LIGURIA	9,13	1.561	5.000	24,00	82,9317
ENERGIA AZZURRA S.R.L.	LIGURIA	9,13	5.001	infinito	30,00	54,8156
CIANNAVEI s.r.l.	MARCHE	8,83		infinito	30,96	71,0617
CIME S.R.L.	LAZIO	12,82		infinito	30,00	156,9064
CONSORZIO AGIPGAS SABINA	LAZIO	23,24		1.560	30,00	254,6201
CONSORZIO AGIPGAS SABINA	LAZIO	23,24	1.561	infinito	100,00	215,0793
AUTOGAS NORD VENETO EMILIANA S.R.L.	EMILIA-ROMAGNA	13,44		infinito	30,00	48,3521
MAGIGAS S.P.A.	TOSCANA	15,24		120	18,59	88,4159
MAGIGAS S.P.A.	TOSCANA	15,24	121	480	18,59	78,5112
MAGIGAS S.P.A.	TOSCANA	15,24	481	1.560	18,59	44,0643
MAGIGAS S.P.A.	TOSCANA	15,24	1.561	infinito	18,59	26,2710
CONDOTTE NORD SPA	LOMBARDIA	12,64		80.000	30,00	104,1830
CONDOTTE NORD SPA	LOMBARDIA	12,64	80.001	200.000	30,00	101,2063
CONDOTTE NORD SPA	LOMBARDIA	12,64	200.001	1.000.000	30,00	98,2296
CONDOTTE NORD SPA	LOMBARDIA	12,64	1.000.001	infinito	30,00	96,7413
GESAM S.P.A.	TOSCANA	10,70		120	31,00	259,7759
GESAM S.P.A.	TOSCANA	10,70	121	480	31,00	258,5928
GESAM S.P.A.	TOSCANA	10,70	481	infinito	31,00	254,7712
ACAM GAS S.P.A.	LIGURIA	26,61		480	36,00	116,4892
ACAM GAS S.P.A.	LIGURIA	26,61	481	1.560	36,00	102,9669
ACAM GAS S.P.A.	LIGURIA	26,61	1.561	80.000	36,00	95,8939
ACAM GAS S.P.A.	LIGURIA	26,61	80.001	infinito	36,00	6,2414
TECNIGAS SRL	LOMBARDIA	9,23		infinito	30,98	36,6881
GEA S.P.A	TOSCANA	11,00		480	43,38	351,3466
GEA S.P.A	TOSCANA	11,00	481	80.000	21,69	335,9815
GEA S.P.A	TOSCANA	11,00	80.001	1.000.000	21,69	314,7653
GEA S.P.A	TOSCANA	11,00	1.000.001	infinito	21,69	308,1831
TOTALGAZ ITALIA S.R.L.	ABRUZZO	15,24		infinito	24,79	151,4557
TOTALGAZ ITALIA S.R.L.	LAZIO	15,36		infinito	24,79	280,9652
TOTALGAZ ITALIA S.R.L.	MOLISE	15,74		infinito	24,79	91,4770
TOTALGAZ ITALIA S.R.L.	PIEMONTE	32,51		infinito	24,79	261,7506
TOTALGAZ ITALIA S.R.L.	UMBRIA	15,71		infinito	24,79	236,8627
ENERGAS SPA FILIALE DI L'AQUILA	ABRUZZO	8,48		infinito	30,00	54,0080
ENERGAS SPA FILIALE DI L'AQUILA	LAZIO	7,04		infinito	30,00	114,4868

LUNIGAS I.F.SPA	TOSCANA	4,92		infinito	21,69	103,6362
LIQUIGAS SPA	ABRUZZO	8,61		infinito	18,59	180,8988
LIQUIGAS SPA	CAMPANIA	4,92		infinito	18,59	87,3326
LIQUIGAS SPA	EMILIA-ROMAGNA	7,42		infinito	18,59	78,3670
LIQUIGAS SPA	FRIULI-VENEZIA GIULIA	6,49		infinito	18,59	19,8225
LIQUIGAS SPA	LAZIO	6,76		infinito	18,59	137,7670
LIQUIGAS SPA	LIGURIA	7,70		infinito	18,59	65,2515
LIQUIGAS SPA	LOMBARDIA	10,39		infinito	18,59	76,0385
LIQUIGAS SPA	MARCHE	6,76		infinito	18,59	41,3314
LIQUIGAS SPA	PIEMONTE	7,44		infinito	18,59	70,3102
LIQUIGAS SPA	PUGLIA	14,66		infinito	18,59	104,2156
LIQUIGAS SPA	SARDEGNA	29,10		infinito	18,59	441,6383
LIQUIGAS SPA	SICILIA	6,81		infinito	18,59	157,4601
LIQUIGAS SPA	TOSCANA	7,50		infinito	18,59	99,6450
LIQUIGAS SPA	TRENTINO-ALTO ADIGE	7,43		infinito	18,59	63,7022
LIQUIGAS SPA	UMBRIA	6,97		infinito	18,59	102,9683
LIQUIGAS SPA	VENETO	9,31		infinito	18,59	82,8674
PONENTEGAS SRL	LIGURIA	9,12		infinito	30,98	113,1377
MEDITERRANEA ENERGIA AMBIENTE S.P.A (IN SIGLA MEDEA S.P.A)	SARDEGNA	13,72		120	6,00	64,5586
MEDITERRANEA ENERGIA AMBIENTE S.P.A (IN SIGLA MEDEA S.P.A)	SARDEGNA	13,72	121	480	12,00	58,8904
MEDITERRANEA ENERGIA AMBIENTE S.P.A (IN SIGLA MEDEA S.P.A)	SARDEGNA	13,72	481	1.560	20,00	50,0724
MEDITERRANEA ENERGIA AMBIENTE S.P.A (IN SIGLA MEDEA S.P.A)	SARDEGNA	13,72	1.561	5.000	36,00	37,4755
MEDITERRANEA ENERGIA AMBIENTE S.P.A (IN SIGLA MEDEA S.P.A)	SARDEGNA	13,72	5.001	80.000	72,00	35,8432
MEDITERRANEA ENERGIA AMBIENTE S.P.A (IN SIGLA MEDEA S.P.A)	SARDEGNA	13,72	80.001	infinito	72,00	35,2918
GAS NATURAL DISTRIBUZIONE ITALIA S.P.A.	CAMPANIA	37,59		120	30,00	2079,7436
GAS NATURAL DISTRIBUZIONE ITALIA S.P.A.	CAMPANIA	37,59	121	1.560	72,00	1974,9250
GAS NATURAL DISTRIBUZIONE ITALIA S.P.A.	CAMPANIA	37,59	1.561	5.000	210,00	1774,9966

GAS NATURALE DISTRIBUZIONE ITALIA S.P.A.	CAMPANIA	37,59	5.001	200.000	5.388,00	1273,6152
GAS NATURALE DISTRIBUZIONE ITALIA S.P.A.	CAMPANIA	37,59	200.001	infinito	8.292,00	1209,9294
ULTRAGAS TIRRENA S.P.A.	SARDEGNA	9,07		480	18,59	222,0216
ULTRAGAS TIRRENA S.P.A.	SARDEGNA	9,07	481	infinito	150,00	46,4696
PICENO GAS DISTRIBUZIONE S.R.L.	MARCHE	9,66		480	37,78	490,3873
PICENO GAS DISTRIBUZIONE S.R.L.	MARCHE	9,66	481	1.560	37,78	437,6020
PICENO GAS DISTRIBUZIONE S.R.L.	MARCHE	9,66	1.561	80.000	37,78	419,5979
PICENO GAS DISTRIBUZIONE S.R.L.	MARCHE	9,66	80.001	1.000.000	37,78	383,5900
PICENO GAS DISTRIBUZIONE S.R.L.	MARCHE	9,66	1.000.001	infinito	37,78	374,9919
Lampogas Lombarda S.r.l.	LOMBARDIA	9,02		infinito	30,98	55,0229
QUATTROPETROLI SPA	TOSCANA	35,04		infinito	24,00	85,5065
SO.GE.GAS S.R.L.	SICILIA	16,31		120	15,82	104,8027
SO.GE.GAS S.R.L.	SICILIA	16,31	121	480	15,82	98,9346
SO.GE.GAS S.R.L.	SICILIA	16,31	481	infinito	15,82	92,2480
BIM GESTIONE SERVIZI PUBBLICI SPA	VENETO	7,46		infinito	30,00	271,0938
TOSCOGAS SPA	TOSCANA	5,26		infinito	0,00	217,8801
ISGAS S.C.A R.L.	SARDEGNA	20,22		120	18,60	109,5383
ISGAS S.C.A R.L.	SARDEGNA	20,22	121	480	24,84	100,0136
ISGAS S.C.A R.L.	SARDEGNA	20,22	481	80.000	61,92	93,2099
ISGAS S.C.A R.L.	SARDEGNA	20,22	80.001	infinito	185,88	85,7256
ENI S.P.A.	BASILICATA	23,58		1.560	30,00	104,4059
ENI S.P.A.	BASILICATA	23,58	1.561	infinito	100,00	40,3981
ENI S.P.A.	CALABRIA	19,54		1.560	30,00	179,7519
ENI S.P.A.	CALABRIA	19,54	1.561	infinito	100,00	69,5519
ENI S.P.A.	CAMPANIA	45,27		1.560	30,00	272,3687
ENI S.P.A.	CAMPANIA	45,27	1.561	infinito	100,00	105,3884
ENI S.P.A.	EMILIA-ROMAGNA	22,57		1.560	30,00	87,8252
ENI S.P.A.	EMILIA-ROMAGNA	22,57	1.561	infinito	100,00	33,9825
ENI S.P.A.	FRIULI-VENEZIA GIULIA	31,06		1.560	30,00	68,1866
ENI S.P.A.	FRIULI-VENEZIA GIULIA	31,06	1.561	infinito	100,00	26,3836
ENI S.P.A.	LAZIO	18,53		1.560	30,00	108,6462
ENI S.P.A.	LAZIO	18,53	1.561	infinito	100,00	42,0388
ENI S.P.A.	LIGURIA	23,69		1.560	30,00	137,0936
ENI S.P.A.	LIGURIA	23,69	1.561	infinito	100,00	53,0460
ENI S.P.A.	LOMBARDIA	31,08		1.560	30,00	50,2695
ENI S.P.A.	LOMBARDIA	31,08	1.561	infinito	100,00	19,4509
ENI S.P.A.	MARCHE	30,88		1.560	30,00	201,7043
ENI S.P.A.	MARCHE	30,88	1.561	infinito	100,00	78,0460
ENI S.P.A.	TOSCANA	21,61		1.560	30,00	123,8684
ENI S.P.A.	TOSCANA	21,61	1.561	infinito	100,00	47,9288

ENI S.P.A.	UMBRIA	28,37		1.560	30,00	144,4835
ENI S.P.A.	UMBRIA	28,37	1.561	infinito	100,00	55,9054
ENI S.P.A.	VALLE D'AOSTA	13,95		1.560	30,00	61,0638
ENI S.P.A.	VALLE D'AOSTA	13,95	1.561	infinito	100,00	23,6276
PA.LA.GAS. SRL	EMILIA-ROMAGNA	10,09		infinito	30,98	33,7030
TOSCANA ENERGIA S.P.A.	TOSCANA	13,80		120	38,00	0,0000
TOSCANA ENERGIA S.P.A.	TOSCANA	13,80	121	480	38,00	284,1245
TOSCANA ENERGIA S.P.A.	TOSCANA	13,80	481	1.560	38,00	204,9905
TOSCANA ENERGIA S.P.A.	TOSCANA	13,80	1.561	5.000	38,00	46,7878
TOSCANA ENERGIA S.P.A.	TOSCANA	13,80	5.001	infinito	38,00	9,0178
ULTRAGAS C.M. S.P.A.	ABRUZZO	13,55		infinito	7,80	146,1551
ULTRAGAS C.M. S.P.A.	CAMPANIA	12,23		infinito	7,80	88,2925
ULTRAGAS C.M. S.P.A.	LAZIO	7,39		infinito	7,80	133,1827
ULTRAGAS C.M. S.P.A.	SICILIA	11,47		infinito	7,80	87,3073
SOCIETA' ITALIANA PER IL GAS P.A. - ITALGAS	BASILICATA	15,78		120	34,00	0,0000
SOCIETA' ITALIANA PER IL GAS P.A. - ITALGAS	BASILICATA	15,78	121	480	34,00	11,3960
SOCIETA' ITALIANA PER IL GAS P.A. - ITALGAS	BASILICATA	15,78	481	1.560	34,00	8,2225
SOCIETA' ITALIANA PER IL GAS P.A. - ITALGAS	BASILICATA	15,78	1.561	5.000	34,00	0,3203
SOCIETA' ITALIANA PER IL GAS P.A. - ITALGAS	BASILICATA	15,78	5.001	infinito	34,00	0,1602
SOCIETA' ITALIANA PER IL GAS P.A. - ITALGAS	LAZIO	15,23		120	41,00	0,0000
SOCIETA' ITALIANA PER IL GAS P.A. - ITALGAS	LAZIO	15,23	121	480	41,00	648,0252
SOCIETA' ITALIANA PER IL GAS P.A. - ITALGAS	LAZIO	15,23	481	1.560	41,00	467,5658
SOCIETA' ITALIANA PER IL GAS P.A. - ITALGAS	LAZIO	15,23	1.561	5.000	41,00	18,2159
SOCIETA' ITALIANA PER IL GAS P.A. - ITALGAS	LAZIO	15,23	5.001	infinito	41,00	9,1079
SOCIETA' ITALIANA PER IL GAS P.A. - ITALGAS	LIGURIA	18,81		120	44,00	0,0000
SOCIETA' ITALIANA PER IL GAS P.A. - ITALGAS	LIGURIA	18,81	121	480	44,00	114,9901

SOCIETA' ITALIANA PER IL GAS P.A. - ITALGAS	LIGURIA	18,81	481	1.560	44,00	82,9681
SOCIETA' ITALIANA PER IL GAS P.A. - ITALGAS	LIGURIA	18,81	1.561	5.000	44,00	3,2323
SOCIETA' ITALIANA PER IL GAS P.A. - ITALGAS	LIGURIA	18,81	5.001	infinito	44,00	1,6162
SOCIETA' ITALIANA PER IL GAS P.A. - ITALGAS	MARCHE	14,67		120	38,00	0,0000
SOCIETA' ITALIANA PER IL GAS P.A. - ITALGAS	MARCHE	14,67	121	480	38,00	56,7774
SOCIETA' ITALIANA PER IL GAS P.A. - ITALGAS	MARCHE	14,67	481	1.560	38,00	40,9663
SOCIETA' ITALIANA PER IL GAS P.A. - ITALGAS	MARCHE	14,67	1.561	5.000	38,00	1,5960
SOCIETA' ITALIANA PER IL GAS P.A. - ITALGAS	MARCHE	14,67	5.001	infinito	38,00	0,7980
SOCIETA' ITALIANA PER IL GAS P.A. - ITALGAS	MOLISE	29,33		120	34,00	0,0000
SOCIETA' ITALIANA PER IL GAS P.A. - ITALGAS	MOLISE	29,33	121	480	34,00	21,9963
SOCIETA' ITALIANA PER IL GAS P.A. - ITALGAS	MOLISE	29,33	481	1.560	34,00	15,8709
SOCIETA' ITALIANA PER IL GAS P.A. - ITALGAS	MOLISE	29,33	1.561	5.000	34,00	0,6183
SOCIETA' ITALIANA PER IL GAS P.A. - ITALGAS	MOLISE	29,33	5.001	infinito	34,00	0,3092
SOCIETA' ITALIANA PER IL GAS P.A. - ITALGAS	PIEMONTE	17,79		120	44,00	0,0000
SOCIETA' ITALIANA PER IL GAS P.A. - ITALGAS	PIEMONTE	17,79	121	480	44,00	45,6420
SOCIETA' ITALIANA PER IL GAS P.A. - ITALGAS	PIEMONTE	17,79	481	1.560	44,00	32,9318
SOCIETA' ITALIANA PER IL GAS P.A. - ITALGAS	PIEMONTE	17,79	1.561	5.000	44,00	1,2830
SOCIETA' ITALIANA PER IL GAS P.A. - ITALGAS	PIEMONTE	17,79	5.001	infinito	44,00	0,6415

SOCIETA' ITALIANA PER IL GAS P.A. - ITALGAS	TOSCANA	22,14		120	38,00	0,0000
SOCIETA' ITALIANA PER IL GAS P.A. - ITALGAS	TOSCANA	22,14	121	480	38,00	79,2868
SOCIETA' ITALIANA PER IL GAS P.A. - ITALGAS	TOSCANA	22,14	481	1.560	38,00	57,2073
SOCIETA' ITALIANA PER IL GAS P.A. - ITALGAS	TOSCANA	22,14	1.561	5.000	38,00	2,2287
SOCIETA' ITALIANA PER IL GAS P.A. - ITALGAS	TOSCANA	22,14	5.001	infinito	38,00	1,1144
SOCIETA' ITALIANA PER IL GAS P.A. - ITALGAS	UMBRIA	19,58		120	38,00	0,0000
SOCIETA' ITALIANA PER IL GAS P.A. - ITALGAS	UMBRIA	19,58	121	480	38,00	68,1993
SOCIETA' ITALIANA PER IL GAS P.A. - ITALGAS	UMBRIA	19,58	481	1.560	38,00	49,2074
SOCIETA' ITALIANA PER IL GAS P.A. - ITALGAS	UMBRIA	19,58	1.561	5.000	38,00	1,9171
SOCIETA' ITALIANA PER IL GAS P.A. - ITALGAS	UMBRIA	19,58	5.001	infinito	38,00	0,9585
SINERGAS	SARDEGNA	8,50		480	30,99	8,1700
SINERGAS	SARDEGNA	8,50	481	80.000	61,97	7,7799
SINERGAS	SARDEGNA	8,50	80.001	infinito	185,29	7,1026
G6 RETE GAS S.p.A.	CAMPANIA	8,66		480	30,00	100,1218
G6 RETE GAS S.p.A.	CAMPANIA	8,66	481	1.560	30,00	55,1193
G6 RETE GAS S.p.A.	CAMPANIA	8,66	1.561	80.000	30,00	39,7698
G6 RETE GAS S.p.A.	CAMPANIA	8,66	80.001	1.000.000	30,00	9,0709
G6 RETE GAS S.p.A.	CAMPANIA	8,66	1.000.001	infinito	30,00	1,7448
G6 RETE GAS S.p.A.	LIGURIA	4,92		480	30,00	54,8033
G6 RETE GAS S.p.A.	LIGURIA	4,92	481	1.560	30,00	30,1705
G6 RETE GAS S.p.A.	LIGURIA	4,92	1.561	80.000	30,00	21,7687
G6 RETE GAS S.p.A.	LIGURIA	4,92	80.001	1.000.000	30,00	4,9651
G6 RETE GAS S.p.A.	LIGURIA	4,92	1.000.001	infinito	30,00	0,9551
G6 RETE GAS S.p.A.	MARCHE	9,07		480	30,00	63,4779
G6 RETE GAS S.p.A.	MARCHE	9,07	481	1.560	30,00	34,9460
G6 RETE GAS S.p.A.	MARCHE	9,07	1.561	80.000	30,00	25,2143
G6 RETE GAS S.p.A.	MARCHE	9,07	80.001	1.000.000	30,00	5,7510
G6 RETE GAS S.p.A.	MARCHE	9,07	1.000.001	infinito	30,00	1,1062
Colsam S.r.l.	LOMBARDIA	5,63		infinito	30,00	34,1323
HERA S.P.A.	EMILIA-ROMAGNA	11,84		120	18,00	70,4667
HERA S.P.A.	EMILIA-ROMAGNA	11,84	121	480	42,00	69,6906
HERA S.P.A.	EMILIA-ROMAGNA	11,84	481	infinito	54,00	63,8676
HERA S.P.A.	TOSCANA	5,49		120	18,00	18,9514

HERA S.P.A.	TOSCANA	5,49	121	480	42,00	18,7427
HERA S.P.A.	TOSCANA	5,49	481	infinito	54,00	17,1766
COSEV SERVIZI S.P.A	ABRUZZO	9,55		480	30,00	114,1774
COSEV SERVIZI S.P.A	ABRUZZO	9,55	481	1.560	30,00	104,8586
COSEV SERVIZI S.P.A	ABRUZZO	9,55	1.561	infinito	30,00	93,2066
OLIVI SPA	TOSCANA	8,67		480	18,59	69,4955
OLIVI SPA	TOSCANA	8,67	481	infinito	30,99	66,3904
OLIVI SPA	UMBRIA	9,47		480	18,59	104,2881
OLIVI SPA	UMBRIA	9,47	481	infinito	30,99	99,6285
ASPEM S.P.A.	LOMBARDIA	28,21		120	18,00	518,2295
ASPEM S.P.A.	LOMBARDIA	28,21	121	infinito	18,00	298,7014
INTEGRA SRL	LOMBARDIA	4,92		infinito	43,44	118,6677
G.P. GAS S.R.L.	LOMBARDIA	7,98		infinito	38,00	16,3048
SADORI RETI S.R.L.	MARCHE	9,59		infinito	30,00	305,1127
ENEL RETE GAS S.P.A.	EMILIA-ROMAGNA	10,08		infinito	38,00	49,3331
ENEL RETE GAS S.P.A.	LAZIO	15,91		infinito	41,00	245,6377
ENEL RETE GAS S.P.A.	LOMBARDIA	18,57		infinito	38,00	125,0272
ENEL RETE GAS S.P.A.	TOSCANA	13,46		infinito	38,00	261,6254
ENEL RETE GAS S.P.A.	UMBRIA	14,17		infinito	38,00	272,5988
LAMPOGAS EMILIANA SRL	EMILIA-ROMAGNA	9,64		infinito	30,98	93,7916
BEYFIN S.P.A	ABRUZZO	11,39		infinito	18,00	206,4785
BEYFIN S.P.A	LAZIO	11,44		infinito	30,98	71,5612
BEYFIN S.P.A	TOSCANA	9,80		infinito	30,98	59,4059
BEYFIN S.P.A	UMBRIA	14,20		infinito	30,98	125,6478
BEYFIN S.P.A	VENETO	13,15		infinito	30,98	71,0502
Estra Reti Gas S.r.l	LAZIO	15,97		120	41,00	0,0000
Estra Reti Gas S.r.l	LAZIO	15,97	121	480	41,00	118,2449
Estra Reti Gas S.r.l	LAZIO	15,97	481	1.560	41,00	85,3165
Estra Reti Gas S.r.l	LAZIO	15,97	1.561	5.000	41,00	3,3238
Estra Reti Gas S.r.l	LAZIO	15,97	5.001	infinito	41,00	1,6619
CDC.L. SNC DI MARCHETTI C.	MARCHE	8,20		infinito	80,58	0,0000
A2A RETI GAS S.P.A.	LOMBARDIA	14,41		1.560	39,00	127,3491
A2A RETI GAS S.P.A.	LOMBARDIA	14,41	1.561	80.000	39,00	120,8872
A2A RETI GAS S.P.A.	LOMBARDIA	14,41	80.001	infinito	39,00	96,7091
Marche Multiservizi S.p.A.	MARCHE	13,24		120	30,00	105,2721
Marche Multiservizi S.p.A.	MARCHE	13,24	121	480	30,00	96,7807
Marche Multiservizi S.p.A.	MARCHE	13,24	481	1.560	30,00	89,9908
Marche Multiservizi S.p.A.	MARCHE	13,24	1.561	infinito	30,00	84,8955
METEMA GESTIONI SRL	MARCHE	6,15		infinito	30,00	46,9502
AUTOGAS NORD	LIGURIA	9,54		120	24,00	90,6228
AUTOGAS NORD	LIGURIA	9,54	121	1.560	24,00	72,8785
AUTOGAS NORD	LIGURIA	9,54	1.561	infinito	24,00	22,3100
AUTOGAS NORD	PIEMONTE	12,23		120	24,00	59,8110
AUTOGAS NORD	PIEMONTE	12,23	121	1.560	24,00	48,0998
AUTOGAS NORD	PIEMONTE	12,23	1.561	infinito	24,00	14,7246
LAMPOGAS NORD	PIEMONTE	8,39		infinito	30,98	45,3897
BRAGAS S.R.L.	PIEMONTE	12,41		480	18,00	118,8064
BRAGAS S.R.L.	PIEMONTE	12,41	481	infinito	18,00	103,5256

SATO SOCIETA' A RESPONSABILITA' LIMITATA	MARCHE	11,73		infinito	30,00	1076,6734
CALOR SYSTEMS. S.P.A.	LOMBARDIA	5,82		480	37,70	132,8092
CALOR SYSTEMS. S.P.A.	LOMBARDIA	5,82	481	1.560	37,70	80,9030
CALOR SYSTEMS. S.P.A.	LOMBARDIA	5,82	1.561	infinito	37,70	64,7232
CRISGAS SRL	TRENTINO-ALTO ADIGE	23,28		120	7,00	278,1102
CRISGAS SRL	TRENTINO-ALTO ADIGE	23,28	121	1.560	15,00	222,2533
CRISGAS SRL	TRENTINO-ALTO ADIGE	23,28	1.561	infinito	108,00	52,4366
CRISGAS SRL	VENETO	17,19		120	0,00	304,0092
CRISGAS SRL	VENETO	17,19	121	1.560	36,00	242,9506
CRISGAS SRL	VENETO	17,19	1.561	infinito	108,00	57,3197
BUTAN GAS S.P.A.	BASILICATA	9,11		infinito	30,99	45,1917
BUTAN GAS S.P.A.	LIGURIA	9,04		infinito	30,99	61,2838
BUTAN GAS S.P.A.	LOMBARDIA	4,92		120	30,00	76,9861
BUTAN GAS S.P.A.	LOMBARDIA	4,92	121	1.560	30,00	74,8080
BUTAN GAS S.P.A.	LOMBARDIA	4,92	1.561	infinito	30,00	73,3554
BUTAN GAS S.P.A.	TOSCANA	6,83		infinito	30,99	94,1251
ESTRA GPL S.R.L.	EMILIA-ROMAGNA	6,72		480	54,00	133,3426
ESTRA GPL S.R.L.	EMILIA-ROMAGNA	6,72	481	5.000	54,00	121,2695
ESTRA GPL S.R.L.	EMILIA-ROMAGNA	6,72	5.001	infinito	54,00	118,6333
ESTRA GPL S.R.L.	TOSCANA	8,13		480	54,00	119,8442
ESTRA GPL S.R.L.	TOSCANA	8,13	481	5.000	54,00	108,9932
ESTRA GPL S.R.L.	TOSCANA	8,13	5.001	infinito	54,00	106,6239
VUS GPL S.R.L.	UMBRIA	14,34		infinito	30,00	94,8679
LIGURIA GAS S.R.L.	EMILIA-ROMAGNA	22,51		120	18,00	521,2811
LIGURIA GAS S.R.L.	EMILIA-ROMAGNA	22,51	121	infinito	18,00	503,4430
LIGURIA GAS S.R.L.	LIGURIA	12,00		120	18,00	68,7789
LIGURIA GAS S.R.L.	LIGURIA	12,00	121	infinito	18,00	66,4253
LIGURIA GAS S.R.L.	PIEMONTE	8,50		120	18,00	147,1369
LIGURIA GAS S.R.L.	PIEMONTE	8,50	121	infinito	18,00	142,1020
Goldengas	EMILIA-ROMAGNA	11,90		120	18,00	70,5849
Goldengas	EMILIA-ROMAGNA	11,90	121	infinito	18,00	68,1695
Goldengas	TOSCANA	9,48		120	18,00	43,3163
Goldengas	TOSCANA	9,48	121	infinito	18,00	41,8340
COMUNE DI SANNAZZARO DE' BURGONDI	LOMBARDIA	5,56		480	36,00	8,3804
COMUNE DI SANNAZZARO DE' BURGONDI	LOMBARDIA	5,56	481	5.000	36,00	4,3122

COMUNE DI SANNAZZARO DE' BURGONDI	LOMBARDIA	5,56	5.001	infinito	36,00	3,8342
ENERGETICA Srl	PIEMONTE	51,96		infinito	30,00	392,9915
MEDITERRANEA ENERGIA	ABRUZZO	7,82		120	24,00	890,7025
MEDITERRANEA ENERGIA	ABRUZZO	7,82	121	1.560	30,00	729,6702
MEDITERRANEA ENERGIA	ABRUZZO	7,82	1.561	5.000	42,00	578,7030
MEDITERRANEA ENERGIA	ABRUZZO	7,82	5.001	infinito	60,00	427,7359
MEDITERRANEA ENERGIA	MARCHE	22,13		120	24,00	118,3630
MEDITERRANEA ENERGIA	MARCHE	22,13	121	1.560	30,00	96,9638
MEDITERRANEA ENERGIA	MARCHE	22,13	1.561	5.000	42,00	76,9022
MEDITERRANEA ENERGIA	MARCHE	22,13	5.001	infinito	60,00	56,8406
VALTELLINA GAS S.R.L.	LOMBARDIA	37,73		infinito	0,00	257,7429
SILCA Srl	LAZIO	29,53		infinito	30,00	170,6464
SILCA Srl	UMBRIA	23,30		infinito	30,00	73,6201
IREN EMILIA S.P.A.	EMILIA-ROMAGNA	10,03		480	30,00	325,8430
IREN EMILIA S.P.A.	EMILIA-ROMAGNA	10,03	481	1.560	30,00	179,3832
IREN EMILIA S.P.A.	EMILIA-ROMAGNA	10,03	1.561	80.000	30,00	129,4284
IREN EMILIA S.P.A.	EMILIA-ROMAGNA	10,03	80.001	1.000.000	30,00	29,5188
IREN EMILIA S.P.A.	EMILIA-ROMAGNA	10,03	1.000.001	infinito	30,00	5,6780
SAC PETROLI S.R.L.	EMILIA-ROMAGNA	4,92		infinito	18,59	8,3988
Fontenergia 7 S.r.l.	SARDEGNA	6,92		infinito	18,00	171,1423
SERVIZI & IMPIANTI RETI GAS SRL	PIEMONTE	9,51		infinito	30,00	237,1180
FONTENERGIA 9 S.R.L.	SARDEGNA	4,92		infinito	30,00	203,5483
CENTRO SERVIZI APIGAS	LAZIO	8,20		infinito	80,55	0,0000